
VESTRE SLIDRE FJELLSTYRE



Årsmelding 2018



Innhald	side
Fjellstyre.....	3
Medlemmer	3
Aktivitet.....	3
Fjelloppsyn.....	3
Tilsette.....	3
Aktivitet.....	3
Refusjon	3
Samarbeid – oppdrag.....	3
Arealet	4
Stølsbruk.....	4
Stølar, beite og tilleggsjord	4
Stølsforskrift og fjellov	5
Tomtefeste.....	6
Hyttefester	6
Bustadfester.....	6
Næringsfester m.m.	6
Festeinntekter	6
Fiske	6
Sal av fiskekort.....	6
Stamfiske/fiskeutsetting	7
Registreringar	7
Småviltjakt.....	10
Forvaltning	10
Jaktkortsalg småvilt.....	12
Smårovvilt.....	15
Elgjakt.....	17
Administrasjon	17
Jaktstatistikk for elgjakt i statsallmenningen	17
Driftsplanarbeidet.....	18
ValHal	18
Hjortejakt	19
Rådyrjakt	19
Jaktprøver/jakthundtrening.....	19
Informasjon - tiltak for friluftsliv	19
Tilrettelegging for friluftslivet	19
Informasjon	20
Inatur	20
Turkart.....	20
Rekruttering til friluftsliv.....	20
Motorisert ferdsel i utmark.....	21
Tilskot	21
Tilskot frå fjellstyret.....	21
Grunneigarfondet	21
Økonomi.....	22
Generelt	22
Resultat.....	22
Eigenkapital.....	23
Vedlegg	25
Resultatrekneskap.....	25
Balanse	27
Revisjonsmelding	28

Årsmelding 2018

Fjellstyre

Medlemmer

Fjellstyret har hatt følgjande samansetning:

Leiar	Lars Kvissel
Nestleiar	Embrik Før
Styremedlem	Ingebjørg Moe
Styremedlem	Åshild Reien
Styremedlem	Birger Haugen



Fjellstyret på befaring saman med formannskapet

Aktivitet

Fjellstyret har hatt 6 styremøte, behandla 28 saker og vore på 1 synfaring. I tillegg deltok representantar på årsmøte for Fjellstyra i Oppland, årsmøtet for fiskeanlegget FOSA, møter om driftsplan for hjortevilt og årsmøte i Fisking i Valdres. Det har og vore ein del aktivitet tilknytta Lovutvalet som arbeider med ny fjellov.

Fjellstyreleiaren og tilsette har i tillegg delteke på ulike møter og synfaringar.

Fjellopsyn

Tilsette

Fjellstyret har hatt følgjande tilsette i året:

Fjellopsyn I og dagleg leiar: Harald Ranum i 100 % stilling

Fjellopsyn II: Kenneth Monsen i 50% stilling

I tillegg er det leigd inn deltidshjelp i samband med fiskekulturarbeid og arbeid med tiltak for friluftsliv.

Aktivitet



Fjellopsynet har ein samansett funksjon som omfattar saksbehandling, kontroll, skjøtsel, informasjon m.m. Administrasjon og saksbehandling for fjellstyret er viktigaste arbeidsoppgåver for fjellopsynet. I feltarbeidet er informasjon og tilrettelegging prioriterte oppgåver. Fjellopsynet har kontor plass på kommunehuset i Slidre.

Refusjon

Etter fjellova §36 skal fjellstyret ha refundert 50% av utgiftene til godkjent oppsynsordning. Refusjonsordninga er no slik at det er årleg godkjenning av budsjett på oppsynsutgifter avhengig av årlege løyvingar over statsbudsjettet. Fjellstyret fekk kr 322.221 (2017: 318.547) i refusjon frå staten. Dette blir omtrent 30 % refusjon ut frå faktisk utført arbeid.

Samarbeid – oppdrag

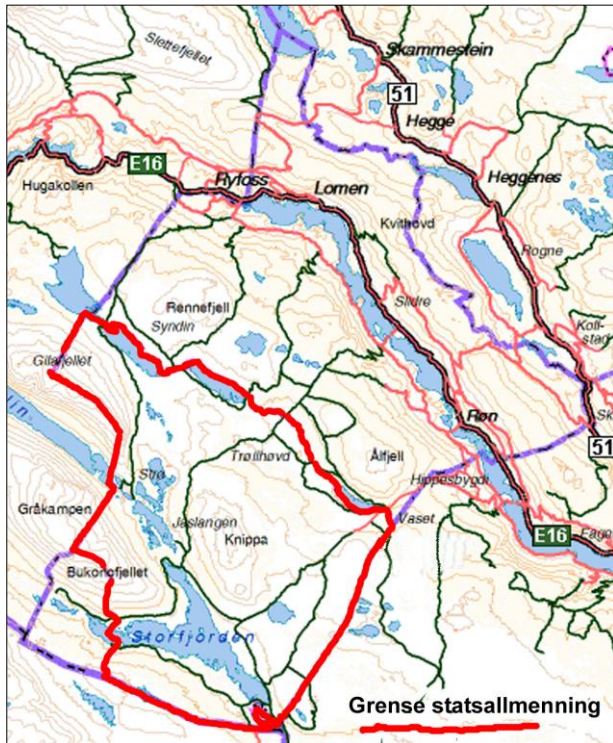
Fjellstyret har hatt følgjande oppdrag:

- Driftsplan for hjortevilt i Vestre Slidre kommune, sekretærarbeid
- Ulnes sameige, Oppsyn med motorisert ferdsel i utmark
- Felleskortet ”Fisking i Valdres”, sekretærarbeid

- Prosjekt for vannområdene Hallingdal og Valdres, innsamling av vassprøver
- Statens naturoppsyn – natur-oppsyn og motorferdsel-oppsyn i Valdres

Inntektene ved ulike oppdrag er kr 162.928 (2017: 92.123). Inntekt ved oppdrag varierer frå år til år, men har auka det siste året grunna eit større oppdrag frå Statens naturoppsyn.

Arealet



- Totalareal: 200.000 daa
- +1000 moh: 65.000 daa
- - 1000 moh: 135.000 daa
- Lågaste punkt: Vaset 796 moh
- Høgaste punkt: Grense Vang/Grunke 1645 m
- Vatn/vassdrag: 20.000 daa
- Lauvskog: 60.000 daa
- Grensar inn til kommunane: Vang, Hemsedal og Nord Aurdal
- Arealet utgjer 43 % av kommunen
- Ca. 300 stølar og 10.000 daa dyrka jord. Produktive områder som er intensivt brukt med kulturprega stølslandskap
- Ca. 600 hytter
- 2 felt for bustadar, 10 stk bustadar
- Utbyggingsområde på Vaset til satsing på turisme
- Stølsveggar i allmenning ca 135 km
- Statsallmenningen er godt tilrettelagt med rastplassar, informasjonstavler o.l.

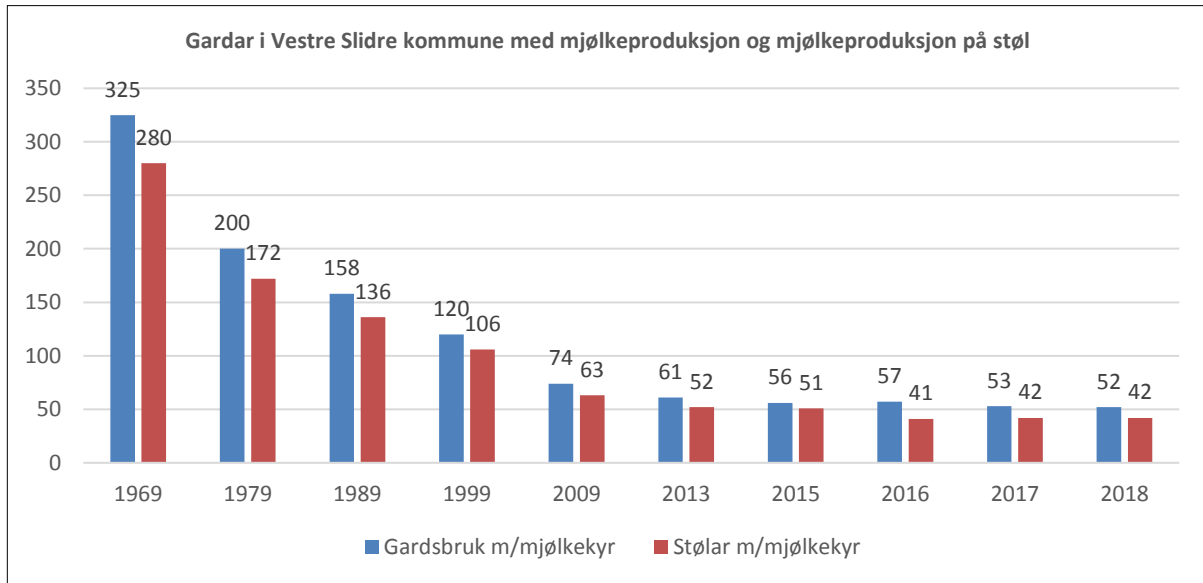
Stølsbruk

Stølar, beite og tilleggsjord

Samla er det 292 stølar, inkl. 1 fellesstøl. Det er i tillegg 3 stølar som har falt i det fri som det avgiftsfritt feste på. Det 81 avtaler for kulturbeite/tilleggsjord i allmenningen. Samla utgjer dette ca.10.000 daa dyrka mark. Vestre Slidre statsallmenning er utan samanlikning det mest intakte og aktive statsallmenning for stølsdrift i landet.



Talet på stølar med gardsbruk som driv mjølkeproduksjon i kommunen går sterkt nedover, jf. tabell for kommunen samla. Dei aller fleste stølane i kommunen ligg i allmenningen. Av dei som driv mjølkeproduksjon er ca. 79 % på stølen. Dei fleste stølane i allmenningen som ikkje har mjølkeproduksjon er likevel i brukt til beite og fôrproduksjon.



	Antall besetningar	Antall dyr
Mjølkekyr	52	1010
Ammekyr	21	398
Mjølkegeit	2	142
Sauer	27	1207



Stølsforskrift og fjellov

Etter fjellov og stølsforskrift skal fjellstyret forvalte bruksrettane i statsallmenningen. Statskog har i hovudsak berre uttalerett i saker som vedkjem stølsbruk.

Stølar som ikkje har vore ”i bruk” fell i det fri etter 20 år, jf. § 22 i fjellova. Fjellstyret har pålegg om å føre tilsyn om stølane er i bruk. I følgje stølsforskrift (2009) skal dette gjerast kvart 10. år. Tidlegare har dette vorte teke opp når det har vore konkrete saker knytt til bygging, gjerde eller liknande. Fjellstyret må etter pålegg i forskrift ha gjort slik gjennomgang innan 2019. ein vel å ta opp aktuelle saker ein har til behandling, og deretter løpande etter kvart som saker vert aktuelle.

Regjeringa har oppnemnd eit lovutval som skal gå gjennom statsallmenningenslovverket; fjelloven og statsallmenningensloven. Arbeidet er basert på tre overordna mål: 1. *Styrking av lokaldemokratiet*, 2. *Forenkling og mindre byråkrati i forvaltninga* 3. *Tilrettelegging for meir verdiskaping basert på naturressursar*. Utvalet la i juni 2018 fram ein NOU med framlegg til ny lov. Fleirtalet sitt syn vil sikre bruksrettane til jordbruket, jakt og fiske. Det vil også leggje til rette for styrka lokal forvaltning av allmenningane.

Tomtefeste

Hyttefester

Samla er det 638 fritidsfester og 94 naustfester i statsallmenningen. Ca. 300 av fritidsfesta er gamle hyttfester som ligg spreidd på stølsлага og resten ligg i hyttefelt (Vaset, Rislie, Fauskehaugen og Kvitehaugen). I tillegg er det 2 jakt/fiskebuer

Bustadfester

Det er det 14 fester for bustadar i allmenningen. Det er avsett to område til bustadbygging på Vaset i kommunedelplan. Det eine området er take i bruk, det andre er under planlegging.

Næringsfester m.m.

I statsallmenningen er det 37 stk. avtaler for reiseliv- og andre næringsbedrifter, 1 avtale for skole, 13 avtaler for idretts- og friluftsanlegg, 9 avtaler for renovasjon/kraft- og telenett, 12 avtaler for masseuttak og 19 diverse avtaler.

Festeinntekter

Fjellstyret skal ha 50% av festeavgiftene på hytter/hotell, andre feste- og avtaleinntekter går til grunneigarfondet. Festeinntektene gav fjellstyret ei inntekt på kr 1 051.794 (2017: 992.154). Feste- og leigeinntekter som ikkje vart fordelt er ca. kr 250.000. Auke i inntekter kjem i hovudsak som følge av utbygging på Vaset. Det er også nokre fester der festetida er ute og festeavtale er fornya og festeavgift er justert opp til marknadsnivå.



Stor byggeaktivitet på Vaset, hytter og gangveg



Foto: Vaset utbyggingsselskap

Fiske

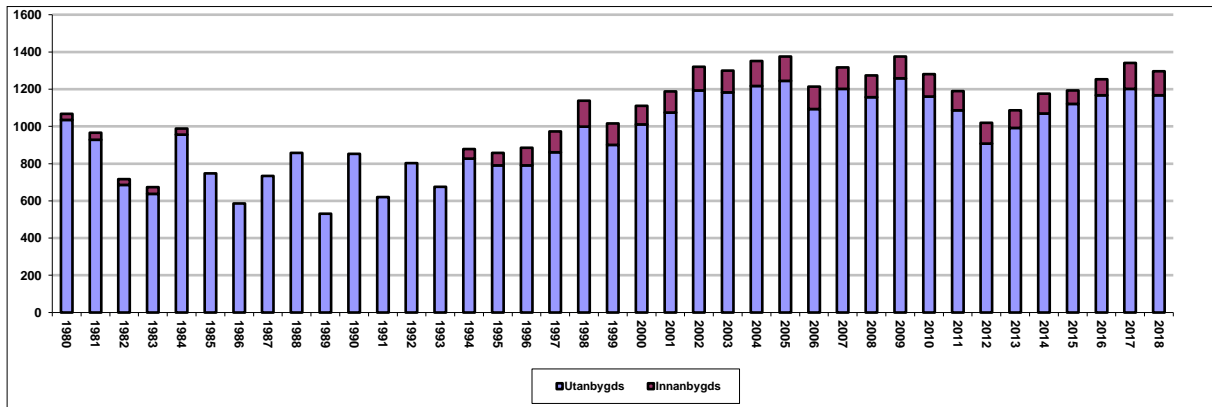
Sal av fiskekort

Det vart selt stk. 1284 (2017: 1341) fiskekort samla for innan- og utanbygdsbuande Kortsalet gav ei bruttoinntekt på kr 368.487 (2017: 310.026). I denne summen er kr 15.000 i tilskotts-utbetaling frå felleskortet Fisking i Valdres (fiskeguide). Til diverse fiskekulturarbeid og stamfiske har fjellstyret brukt kr 80.662 (2017: 84.951), i tillegg kjem fjelloppsynet sitt arbeid.

Fiskekort blir selt via SMS på mobiltelefon (37 %), på internett via www.inatur.no (26 %) og på butikkar o.l. (37 %). Med auka bruk av smarttelefonar har salg på internett har auka frå 2% til 26% dei siste fire åra.

Sal av kort fordelt på korttype:

Innanbygds								Utanbygds									
Enkeltkort				Familiekort				Enkeltkort					Familiekort				
1-d	3-d	veke	år	1-d	3-d	veke	år	1-d	3-d	veke	år	oter	1-d	3-d	veke	år	oter
20	8		61	6	1		33	554	146	51	184	4	100	43	18	59	
89				40				935					220				
129								1155									
1284																	



Stamfiske/fiskeutsetting

Fjellstyret har i mange år drive stamfiske i Grønsenn, Nestisvatnet og Mosvatnet for levering av rogn til fjellstyra sitt settefiskanlegg FOSA. Etter at FOSA har sikra større leveringsavtale til regulant, er det behov for meir rogn. Fjellstyret leverte ca. 10 liter rogn til FOSA. Dette gav ei inntekt på kr 28.728.

Fjellstyret har sett ut 1.000 stk 2-årig settefiske til saman i Sørre og Midtre Syndin. I Buaråne var det satt ut 50-fleirårig settefisk. I dei andre vatna vart det sett ut 1-årig fisk og dette gjeld Svultjern (500 stk), Grønsenn (800 stk), Nestisvatn (700 stk), Skardtjern (200 stk), Langebergjern (100 stk), Kringletjern (100 stk) og Bjødnhovdtjern (100 stk). I Storfjorden vart det som vanleg sett ut 10.000 toårig settefisk.



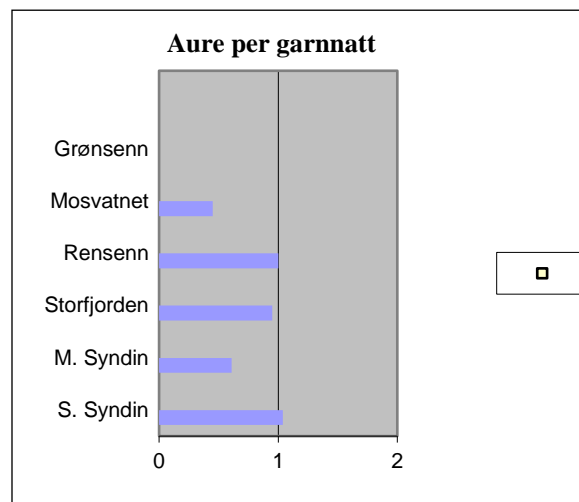
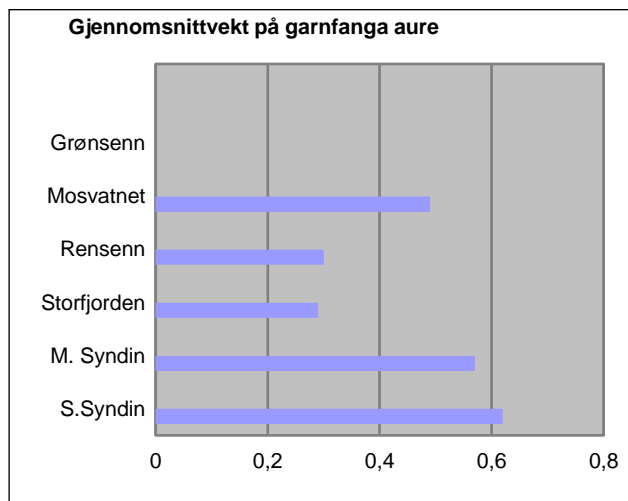
Stamfiske i Mosvatn 2018

Registreringar

Mange fiskarar er flinke til å sende inn statistikk etter at fisket er avslutta om hausten. Dette materialet gjev oss nyttig grunnkunnskap om tilstanden i vatna. Ein får på dette viset meir kontinuerleg overvaking av vatna og eit sikrare grunnlag å vurdere kultiveringstiltak på. Dette er kostnadssparande og styrkjer kontakten mellom forvaltninga og brukarane av vatna. Fjellstyret får inn fiskerapportar for dei fleste vatn. Frå 2019 vurderar ein å samle inn skjellprøvar årleg, for å lage ei tids-serie med analyse av fiskeskjell. Skjell er den mest brukte strukturen for avlesing av alder. Dei er enkle å samle inn, og årssonene kan identifiserast på raskt veksande fisk. Skjell kan også fortelje om overgangar til meir næringsrikt bytte, for eksempel frå bunndyr til fisk.

Samlestatisikk for alle vatna i Vestre Slidre statsalmenning - 2018.											
Vatn	GARN						OTER				
	Maskev.	Antall			Fisk/	Snitt	Antall			Fisk/	Snitt
	mm	garn	fisk	kg	garnn.	fisk,kg	timar	fisk	kg	time	fisk, kg
S.Syndin	35	51	53	33	1,04	0,62	2	1	0,50	0,50	0,50
M.Syndin	35	160	97	56	0,61	0,57	63	66	36,50	1,05	0,55
Storfjorden	35	653	621	178	0,95	0,29	43	116	38,30	2,70	0,33
Rensenn	35	200	199	60	1,00	0,30	3	8	1,60	2,67	0,20
Mosvatn	35	152	68	33	0,45	0,49	36	20	10,20	0,56	0,51
Nestisvatn	35										
Grønsenn	35						12	31	11,80	2,58	0,38
Sum	35	1216	1038	358			159	242	98,90		

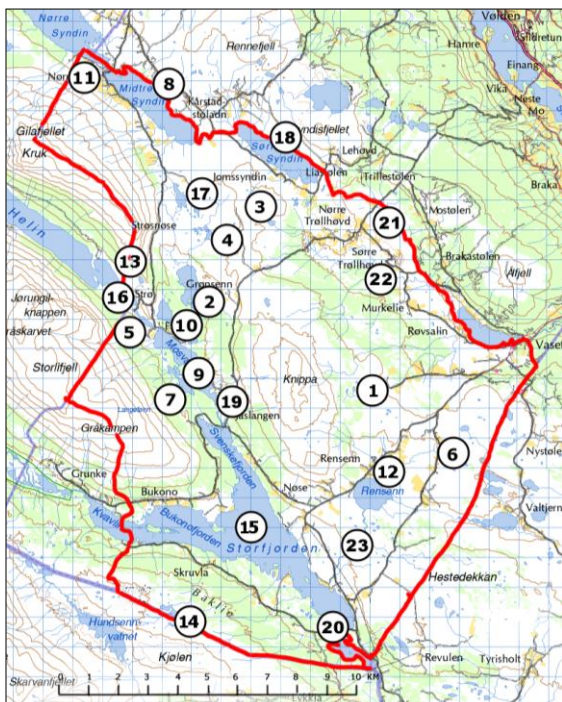
Ut frå fangstrapportane har ein satt opp følgjande fangstoversikt for 2018:



Takk til alle som har sendt inn rapportar. Vi ynskjer fleire som kan bidra til å vere med å samle inn skjellprøver – ta kontakt!

Statusoversikt for fiskevatna

Kart	Nr på	Navn	Status	Utsatt	Ca. storleik
				fisk Ca. pr år	
V a t n	1	Bjødnhøvdjtjedd	Bør fiskes mer da det er en del gammel fisk.	100, 1-årig	
	2	Grønsenn	Svært god vekst og fin aure.	800, 1-årig	500g
	3	Kringeltjedd	Konkurransen av ørekyte.	100, 1-årig	
	4	Kroktj. (Lomtj.)	Tynn bestand, god kvalitet.	100, 1-årig	
	5	Køltjedd	(Svært få prøver)	0	700g
	6	Langebergtjedd	Svært god vekst, fin størrelse på auren.	100, 1-årig	
	7	Matkista og Halvorstølstj.	Middels vekst. Mindre abbor de siste årene.	0	320
	8	Midtre Syndin	Svært god og utholdende vekst. En del stor aure.	500, 2-årig	630g
	9	Mosvatn	God vekst.	0	500g
	10	Nestisvatn	Svært god vekst og fin aure.	600, 1-årig	
	11	Nørre Syndin	Svært god vekst, fin størrelse på auren.	0	
	12	Rensenn	Middels vekst, overbefolka.	0	320g
	13	Skardtjedd	Bestanden på veg opp.	200, 1-årig	
	14	Skruvletjedd	Middels god vekst, god bestand.	0	
	15	Storfjorden	God vekst, avhengig av fiskeutsetting.	10.000, 2-årig	660g
	16	Strøstjedd	Tett abborbestand gir auren middels vekst.	0	
	17	Svulttjedd	God vekst og god bestand.	500, 1-årig	
	18	Sørre Syndin	God og utholdende vekst. En del stor aure.	500, 2-årig	560g
E l v	19	Buaråne	Stor variasjon i fiskestørrelse	50, fleirårig	
	20	Flyosen	Stor variasjon i fiskestørrelse	0	
	21	Krokåne		0	
	22	Rassvæta		0	
	23	Reina		0	



Kart over fiskelokalitetar



Vassprøve-taking på Midtre Syndin

Oterfiske for utanbygds

I Rensenn kan utanbygds kan fiske med oter. Dette er eit godt motteke tiltak og det har vore ynskje frå utanbygds å kunne fiske med oter i fleire vatn. Fjellstyret har ikkje teke stilling til dette.

Ut frå fangstrapportane har ein satt opp følgjande fangstoversikt: Tabellen visar samanslåtte tal for utanbygds og innbygds

Oterfiske utanbygds i Rensenn				
Antall			Fisk pr.	Snitt
Timar	fisk	kg	time	fisk, kg
53	167	31,7	3,2	0,19

Fiskeguide

Fjellstyret har i samarbeid med Vestre Slidre jeger- og fiskarlag laga ein fiskeguide for statsallmenningen. Dette er ein trykksak på 72 sider og i tillegg ein digital versjon som ligg på fjellstyret si nettside. Guiden har mykje god informasjon om kvart vatn med kart, faktaopplysningar og fisketips. <http://www.vestre-slidre-fjellstyre.no/fiske/fiskeguide/>

The collage contains three main elements:

- Left:** Cover of the 'Fiskeguide for Vestre Slidre statsallmenning' showing a scenic lake and mountains.
- Middle:** A page titled '2 Grønsenn' with text and a map of the area. The text includes information about the area's location, fishing regulations, and contact details.
- Right:** A table titled 'Faktaopplysninger for vatn og elver' (Facts for water and rivers) listing various water bodies with their coordinates, area, and fishing status.

Småviltjakt

Forvaltning

Fugl:

Fjellstyret er bevisste på at jakt i stor grad kjem i tillegg til naturleg tap i småviltbestandane. Med bakgrunn i dette er det viktig med ei langsiktig forvaltning. Kunnskap om ressursane er basis for jaktreglane. Fjellstyret vedtok å frede rypa, både li- og fjellrype, i 2012 og 2013 pga. av svak bestand. I 2014 vart det opna for ei forsiktig jakt på rype og det var ei rimelig fordeling mellom innan- og utanbygdsbuande for jakt utan hund. I 2015 vart rypa freda på nytt. I 2016 var både kyllingproduksjonen og den totale tettleiken av rype høgare enn på mange år og det vart gjennomført jakt.

Jaktpresset er tidlegare redusert gjennom færre kort, dagskvote og redusert jakttid. For å gi jegerane eit tilbod, vart det lagt til rette for jakt på anna type vilt og trening med fuglehund, m.a. jakt på smårovvilt.

Taksering:

I 2009 tok fjellstyret i bruk linjetaksering etter Distance sampling metoden (avstandsmetoden). Takseringa skjer ved at mannskapane, minimum 2 mann saman med ståande fuglehund, går forhandsbestemte linjer i terrenget. Desse linjene vert fylgt med GPS. Oppflukter blir registrert og andre detaljer blir også journalført. Alle registreringar blir lagt inn i eit

dataprogram som bereknar bestandsstorleik og kjuklingproduksjon. Vestre Slidre jeger- og fiskarlag saman med andre jegerar i kommunen står for den praktiske gjennomføringa i felt, etter opplegg av, og i samarbeid med fjelloppsynet.


Vi har vore ein del av Rypeforvaltningsprosjektet 2006-2011. Oppsummering av prosjektet kom i 2013 i boka ”Rypeforvaltning, Rypeforvaltningsprosjektet 2006 – 2011 og veien vidare” av Hans Chr. Pedersen og Torstein Storaas (red).



Takseringsresultat:

År	Ant. linjer	Ant. meter	Ant. obs.	Ant. ryper	Ryper/obs	Ryper/km ² 90% sikkerheit	Ant kylling/høne
2018	26	87 000	91	502	5,5	23	4,2
2017	26	93 100	85	386	4,5	23,6	3,3
2016	26	90 800	54	306	5,6	19,1	3,9
2015	26	92 400	36	115	3,2	4,5	1,9
2014	21	68 950	32	165	5,1	14(8-23)	5,7
2013	22	76 883	18	95	5,2	6(4-11)	4,4
2012	22	71 755	21	56	2,6	3(2-5)	2,5
2011	23	74 663	26	92	3,5	5(4-7)	1,9
2010	19	64 265	18	81	4,5	8(5-14)	3,6
2009	22	68 650	31	96	3,1	7(4-13)	1,8

For å halde ein konstant vaksenbestand må vi ha 2,5 kjuklingar per rypepar i august. Dette omtalast som ei nedre grense for jaktbart overskot. Fleire kjuklingar vil gje ein aukande bestand, færre minkande bestand. Takseringa gjer eit godt grunnlag for vidare småviltforvaltning og ein får ein peikepinn på kva tiltak som må settast i verk for å hindre for stor avskyting.



Produksjonen må være over 2,5 kylling per høne for at vi skal ha eit jaktbart overskot. Ein må vurdere talet ryper som er observert per km². Ut frå dette kan ein berekne ca. størrelse på den

totale bestanden vi har i Vestre Slidre statsallmenning. Det er ikkje vist at det gjer nokon forskjell neste haust om man fredar eller har ei forsiktig jakt (<15 %). At det ikkje er vist forskjellar, kan ha samanheng med økologiske forhold som at unge omflakkande rovfuglar kan bli tiltrekt til freda områder – og så døyrr mange ryper som kunne blitt skutt, likevel. Ved bestander på for eksempel 5 ryper per km² blir 15 % uttaket mindre enn 1 rype per km². Her nærmar vi oss ei følelsesmessig grense, og det er lite tilfredsstillande for jegeren å felle ryper som burde fått leve til neste vår!

På bakgrunn av kunnskap om korleis rypene spreier seg så tilrår *Rypeforvaltningsprosjektet 2006-2011* å undersøke jakttrykket i heile fjellområdet/naboterrenget. Ein bør kunne forvalte ein stor andel av eigne gamle ryper og ungsteggar på eit terreng på 30-50 km². For at halvparten av unghønene som er født i området skal slå seg ned der må ein opp i et terreng på 300-400 km². Dette betyr at Vestre Slidre statsallmenning i stor grad er avhengig av kva som skjer utanfor terrengets grenser.

Jaktkortsalg småvilt

Jaktkortsalet gav ei inntekt på kr 570.341 (2017: 468.279). Etter ein gjekk over til avskyting etter resultat frå taksering, vil inntektene varierer frå år til år. I 2018 var det ein bra fuglebestand og det kunne seljast fleire jaktkort. Inntekt gjekk derfor klart opp. Ein har i tillegg selt kort for trening med fuglehund for kr 110.790.

Kortsalget fordelar seg slik:

2018			Kortperiode	1 dg	2 dg	3 dg	5 dg	veke	10 dg	sesong	sum		
Innan- og utanbygdsbuande	Fritt salg	rovvilt m.m.	01.1-31.12							125	125		
		and og ringdue	21.08-14.09	2								2	
Utanbygdsbuande	Begrensa kortsalg	småviltjakt u og m/hund	15.09.2019				79			8	87		
			20.9-24.09				81			10	91		
		orrflugljakt u og m/hund	15.9-19.9				26					26	
			20.9-24.9				27					27	
		treningskort fuglehund	15.9-19.9				12					12	
			20.9-24.9				7					7	
			5.10-1.4									0	
		harejakt m/hund	5.10-11.10						1				1
			5.10-14.10							2			2
			5.10-14.12								6		6
Fritt salg	orrflugljakt u og m/hund	15.10-14.12	170					1		3	174		
		Småviltjakt u og m/hund	05.10-03.12	498				15				513	
				156					3	86	245		
		harejakt m/hund	15.10-14.12	67				14	7	13		101	
		Innan bygdsbuande	Fritt salg	småviltjakt u/hund	15.9-14.12	4	4					3	11
småviltjakt m/hund	15.9-14.12			1	1					8	10		
treningskort fuglehund	15.9-24.09 + 5.10-1.4												



Rypestegg om våren

Jaktstatistikk

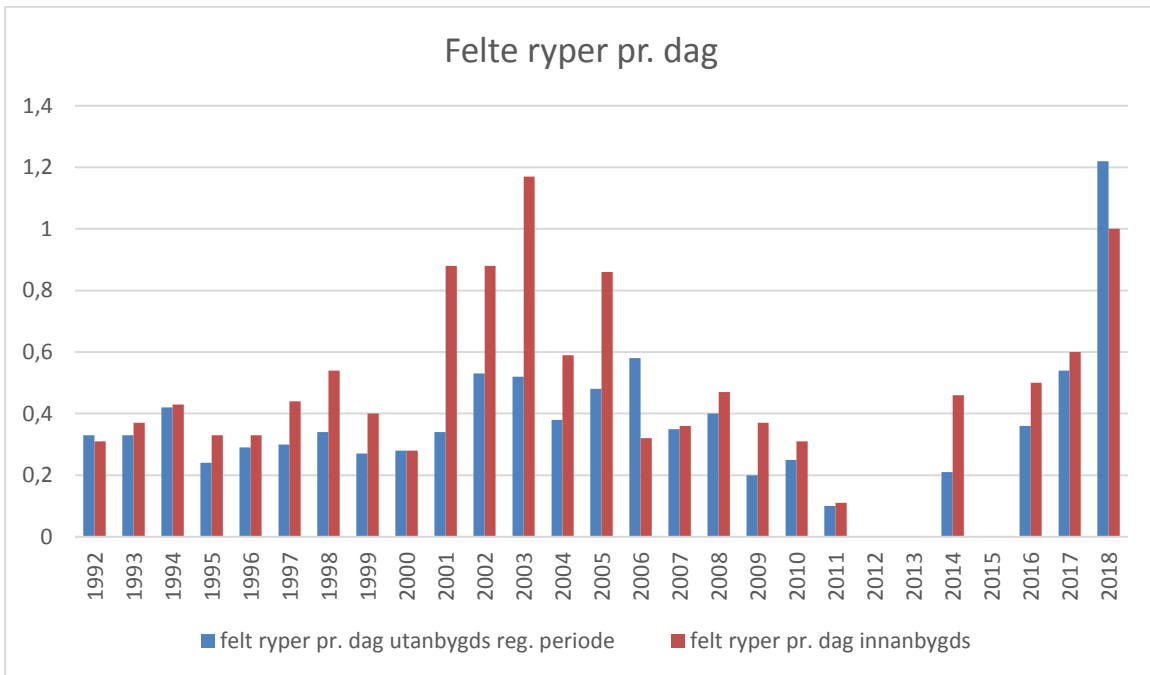
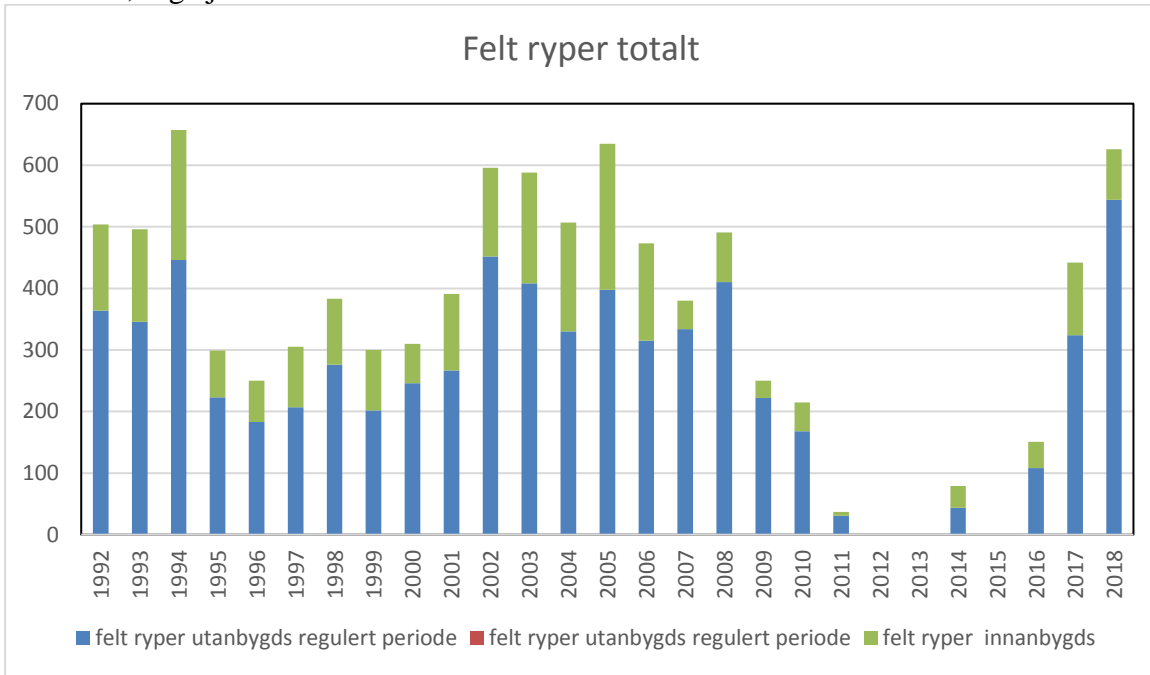
Ut frå rapportane har ein for 2018 berekna total felling til 626 ryper, 47 orrfugl og 59 harar. Ang vengeprøver ser ein ikkje lenger trong for å levere dette inn, enn så lenge ein har detaljerte takseringar før jakta startar, då ein finn grunnlag for jakta via taksering.

Felling mellom innanbygdsbuande, fritt og regulert kortsalg for utanbygdsbuande fordeler seg slik:

Statistikk 2018	Jakt-dagar	lirype	fjellrype	orrfugl	hare
Innanbygdsbuande	82	82	14	1	3
Utanbygdsbuande, regulert periode	244	234	119	22	3
Utanbygdsbuande, fritt kortsalg orrfugl- og harejakt (antar at de som har hatt 10-dagers kort har jakta i snitt 6 dagar. Kjem ikkje frem frå rapportering på inatur).	188	149	27	24	53
Sum					

År	Felt vilt Li- og fjellrype	Hautbart overskot for rype	Felt vilt Orrfugl	Felt vilt Hare
2018	626	805	46	56
2017	442	620	22	22
2016	151	500	43	35
2015	0	0	6	17
2014	79	370	20	30
2013	0	0	8	19
2012	0	0	8	18
2011	36		10	28
2010	215		33	32
2009	250		49	16
2008	501		63	20

Statistikk, fuglejakt:

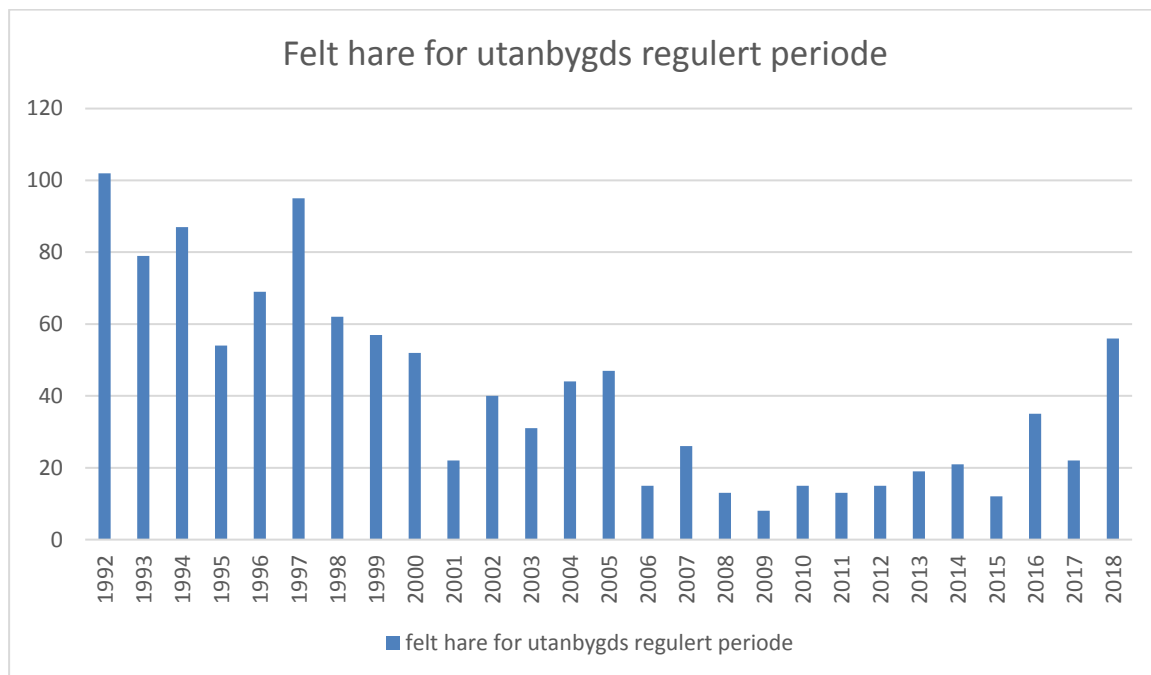


Hare:

Samanlikna med 80-talet har bestanden hatt ein liknande nedgangen som rype. Ein har ikkje endra forvaltinga vesentleg dei siste åra, men interessa for å få tildelt jaktkort har gått sterkt ned dei siste 10 åra. Jaktpresset er på denne måten redusert, utan at ein har behøvd å setja i verk spesielle tiltak.



Statistikk, harejakt:



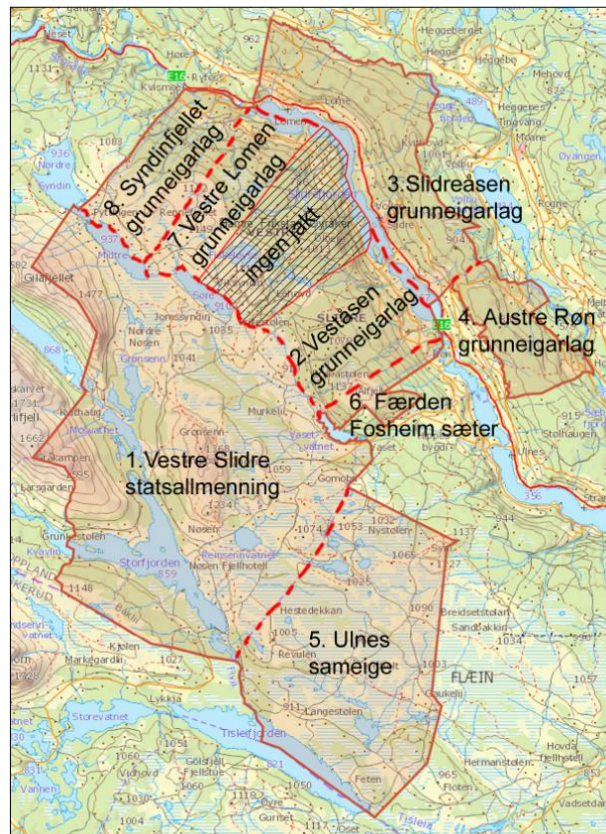
Det er mangelfull rapportering (om dagar med jakt) som mest truleg er årsak til endra statistikk for jaktkort i forhold til jaktdagar. Dei fleste korta på harejakt blir selt via www.inatur.no. Sidan flest harejaktkort blir selt via www.inatur.no er det frå 2016 rekna ut det totale antalet harar som har vorte felt, både i regulert periode og ved fritt kortsalg.

Smårovvilt**Felles jaktkort for smårovvilt i Vestre Slidre og Ulnes sameige**

I samband med at fjellstyret freda rypa i 2012, forslø jeger- og fiskarlaget at det var oppretta ei gruppe som skulle sjå nærare på jakt på smårovdyr. Gruppa var samansett av tre frå jeger- og fiskarlaget og to frå fjellstyret.

Grappa foreslo at det vart oppretta eit felles jaktkort for smårovdyr i Vestre Slidre, men såg gjerne at dette vart utvida til å gå ut over kommunegrensa. Fleire av smårovdyra beveger seg mellom bygd og fjell, og større jaktområde vil gi meir effektiv jakt. Det vil derfor vere ein stor fordel om jegerane kan jakte over eit større område. Det langsiktige målet er å få til eit jaktkort for smårovvilt for ein større del av Valdres. Eit auka uttak av smårovdyr kan gi eit positivt utslag for småviltbestanden, samstundes som det er ei utfordrande og interessant jakt i seg sjølv.

Rovdyrgruppa står for det praktiske arbeidet med å skrive ut jaktkort, jaktkortet blir i tillegg selt på www.inatur.no. Jaktkortet gjeld på følgjande artar: raudrev, grevling, mår, mink, røyskatt, mårhund, kråke, ravn, skjære, nøtteskrike, gråmåke og svartbak. I 2017 vart det oppdraga misbruk av ordninga ved at det vart jakta vanleg småvilt på kortet. Det er derfor vedteke at felleskortet ikkje gjeld i perioden 1.september til 31.oktober.



Vestre Slidre jeger- og fiskarlag har premiering for dei som deltek i jakt på smårovvilt. Kommunen og fjellstyret delar utgiftene til skotpremie.

Felles jaktkort på smårovvilt har vore i drift frå 2013 og fylgjande med i felleskortet:

- Vestre Slidre statsallmenning
- Veståsen grunneigarlag
- Slidreåsen grunneigarlag
- Austre Røn grunneigarlag
- Ulnes sameige
- Færden og Fosheim sæter (ny 2014)
- Vestre Lomen grunneigarlag (ny 2014)
- Syndinfjellet grunneigarlag (ny 2014)

Jaktstatistikk smårovvilt

	jaktkort	rev	kråke	skjære	ravn	mår	grevling	mink	røyskatt	skotpremie
2018	125	48			1	3	7			22.850
2017	110	53	274	80	29	3	4	7	1	40.270
2016	140	19	29	6	31	1	5	15	2	17.360
2015	113	27	9	6	1	2	0	9		17.000
2014	124	57	68	23	5	7	1	1		27.300
2013	41	21	49			1	3			

Det er ynskjeleg at fleire grunneigarlag blir med i ordninga og det langsiktige målet er å få til eit jaktkort for smårovvilt for ein større del av Valdres.

Elgjakt

Administrasjon

Søknad om elgjakt og trekking av jaktfelte skjer via internett på Inatur.no, nettportalen som bl.a. Norges fjellstyresamband er medeigar i. Arbeid med kontraktskriving og fakturering blir gjort av fjellstyret.

Allmenningen er no delt i 3 jaktfelt og blir leig ut på 4-års kontraktar. Elgjakta gav ei inntekt på kr 85.741 (2017: 68.250). Til fråtrekk frå inntekt kjem fellingsavgifter og administrasjonsavgift til NFS og driftsplanstyret.

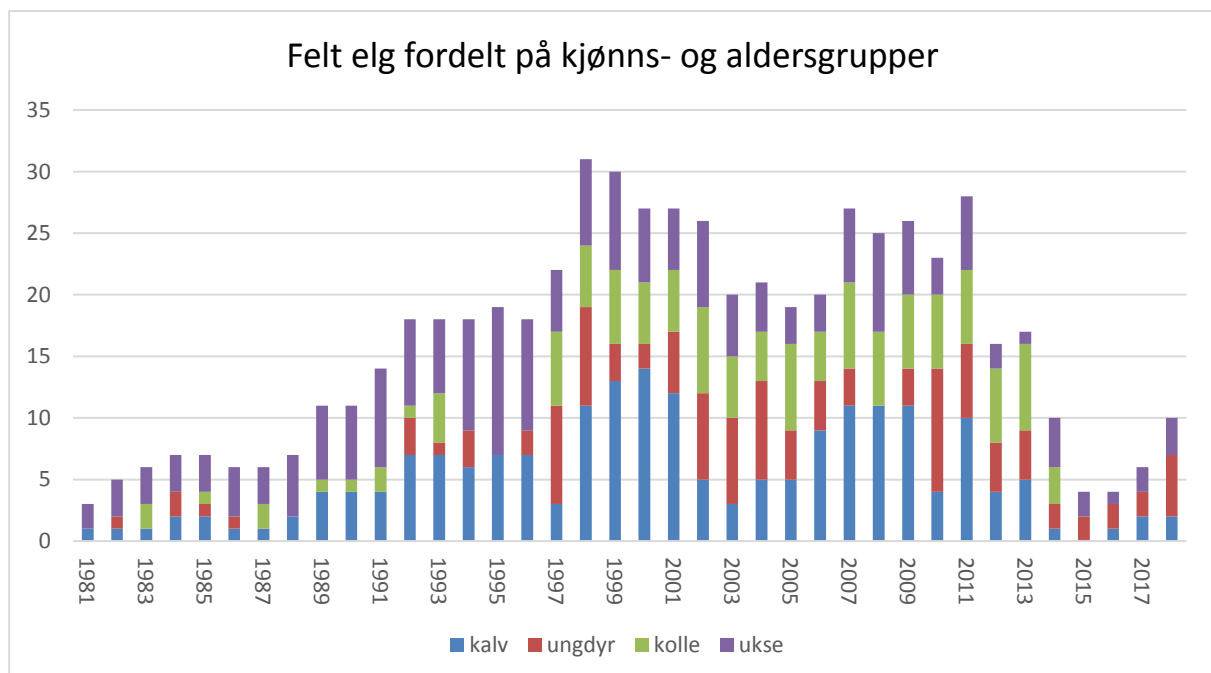
Jaktstatistikk for elgjakt i statsallmenningen

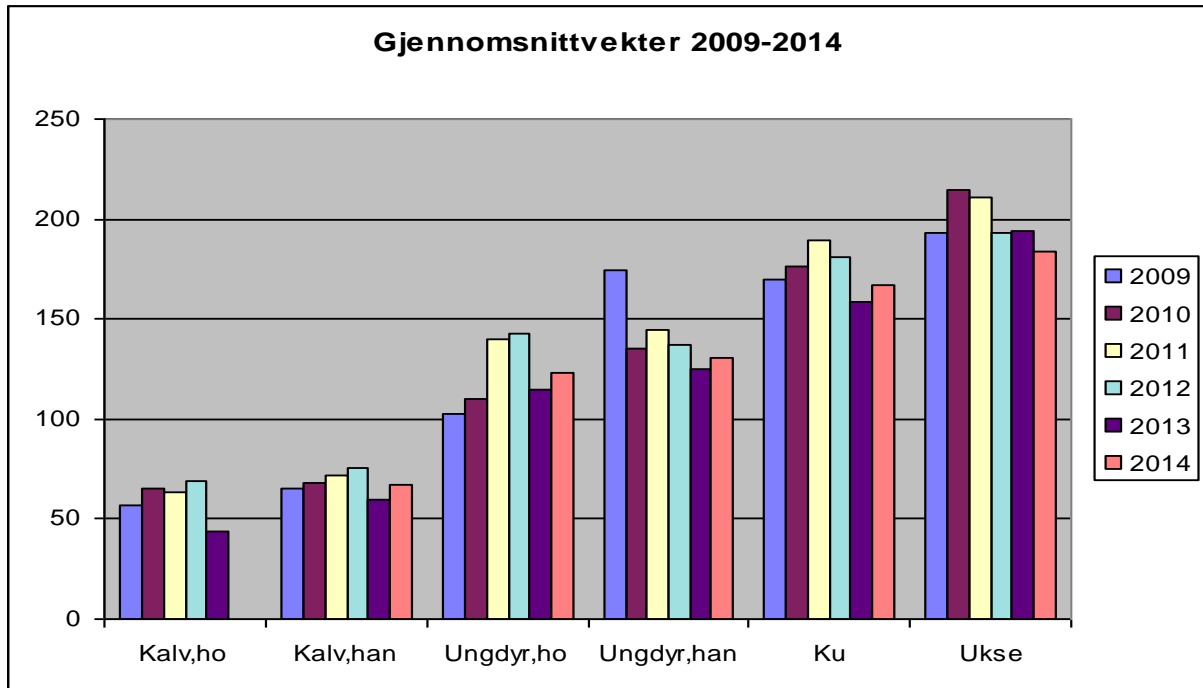
Det vart til saman skote 8 elg (2017: 6 elg) i allmenningen, fordelt på 2 kalv, 3 ungdyr og 3 oksar. Det er ein aukande bestand no i 2018 i vestfjellet og grunnkvota vart i 2018 derfor auka til 9 dyr.

Den auka avskytinga har og ein samanheng med påvist CWD i Nordefjella, der Vestre Slidre ligg inntil som ein buffersone. Det er eit ynskje frå statleg hald om å auke avskyting.



Elgjakt med «svarthund» Foto: Svein Erik Ski





Dei siste tre åra er det felt så få dyr at det er for lite grunnlag å rekne ut gjennomsnittvekter på, tabell er derfor ikkje oppdatert etter 2014. I 2017 var vekt på felt dyr slik: 2 kalv (64kg, 69kg), 5 ungdyr (102kg, 104kg, 116kg, 129kg, 157kg) og 2 oksar (178kg og 231kg).

Driftsplanarbeidet

Alle grunneigarlaga i kommunen har frå 1997 samarbeidd om driftsplan. Gjennom dette arbeidet har ein gjort mange nyttige erfaringar slik at ein har betre kunnskap til å forvalte elgstamma i framtida. Driftsplanen omfattar alt hjortevilt.

Elgstamma var i sterk vekst før ein starta med driftsplanarbeidet (1996) og ein hadde som mål å redusere veksten i stamma. To år med rekordkvoter stoppa veksten og avskytinga vart redusert etter dette. Taksering av elgbeita i 2005 synte likevel at vinterbeitene i kommunen var hardt belasta og det var nødvendig å redusere bestanden meir. Tilbakemeldingane frå elgjegerane er klare på at bestanden i fjellet no er kraftig redusert. Elgen i statsallmenningen er trekkelg og dyra går truleg søraust mot Hallingdal. Både under trekk og i vinterområda blir det drive vinterjakt. I desse områda har det vore eit mål om å redusere bestanden pga. beiteskader på skog. Det er derfor avskyting utanfor vårt område som i stor grad bestemmer storleik på elgstamma i statsallmenningen.

Tildelt totalkvote for kommunen var 125 elg og 100 hjort. Det vart det felt 86 elg og 40 hjort.

ValHal

Vestre Slidre driftsplanlag for hjortevilt er med i ValHal. Dette er eit regionsamarbeidet for elgforvaltning mellom 8 kommunar som ut frå dagens kunnskap dannar ein naturleg region for elgen. Det er fire kommunar frå Hallingdal; Flå, Nes, Gol og Hemsedal og fire kommunar frå Valdres; Sør-Aurdal, Nord-Aurdal, Vestre Slidre og Vang.

Det blir arrangert felles møter og felles gjennomgang av innsamla materiale med tilråding om avskytingsstrategi, men det er ikkje noko forpliktande samarbeid.

Elgmerkeprosjekt i ValHal-elgregion og øvre Hallingdal

I 2013 vart det starta opp eit merkeprosjekt av elg i Valdres og Hallingdal. Ved radiomerking kan ein sjå korleis elgen beveger seg i dei forskjellige områda og kvar han høyrer til. I forvaltninga er det viktig å kartlegge opphaldsområda til elgen gjennom året. Sendarane har ein batterikapitet på to år. Det skisserte prosjektet starta i oktober 2013 og blir avslutta i april 2017. Merking av 35 elg vart gjort i februar 2014. Fleire av dei merka elgane har hatt fast

opphald i Vestre Slidre vestfjell om sumaren og ein kan med tidsforsinking følgje dei merka elgane på www.dyreposisjoner.no. Dette prosjektet er no avslutta, og målet er å ha henta inn kunnskap slik at ein kan forvalte elgstamma på ein langt betre måte enn ein gjer i dag.

Hjortejakt

Statsallmenningen hadde kvote på eitt dyr. Det vart ikkje felt dyr.

Rådyrjakt

Kortsalet er administrert gjennom Vestre Slidre jeger- og fiskarlag. Det vart selt 3 rådyrkort og eitt dyr vart felt. Kortsalet gav ei inntekt på kr 600 (2017: kr 800).

Jaktprøver/jakthundtrening

Fjellstyret har hatt ei inntekt på kr 110.790 (2017:86730) på jakthundtrening/jaktprøver.

Informasjon - tiltak for friluftsliv

Informasjon og tilrettelegging er eit prioritert arbeidsfelt for fjellstyret.

Tilrettelegging for friluftslivet

På tilrettelegging for friluftslivet har fjellstyret brukt kr 53.347 (2017: 77.865). Av dette utgjør arbeid på mjølkebilsjåførbus i Flikja kr 29.049. Det står att litt innvendig arbeid (innreiing gang), men bus er allereie take i bruk. Utleigeinntekt for 2018 var på kr 16.200

Oversikt på tiltak i statsallmenningen:

Informasjonstavler: 12 stk.

Skilt: 85 stk.

Rastebord: 29 stk.

Doar: 13 stk.

Parkeringsplassar: 11 stk.

Open bu: 1 stk.

Bu til utleige (inkl båt): 1 stk.

Gapahuk: 1 stk.

Båt til fri bruk: 1 stk.



Utkjøring av klopper ved Jaslangen

Informasjon

Internett er den viktigaste kjelda for å finne informasjon om fjellstyret og statsallmenningen.

Fjellstyret har nettside (www.vestre-slidre-fjellstyre.no) med informasjon om jakt, fiske og anna orientering om allmenningen. Frå 2003 er fjellstyrevedtak, årsmelding og offentleg ettersyn tilgjengeleg her. Fjellstyret har i 2018 fått ny nettside som er tilpassa mobil og nettbrett.



Fjellstyret har i år etablert side på Facebook; www.facebook.com/vestreslidrefjellstyre. Informasjon på Facebook er eit supplement til vanleg nettside.

Inatur

Internettportalen www.inatur.no er eit felles satsingsområde for Norges Skogeierforbund, Norges jeger- og fiskerforbund, Statskog og Norges fjellstyresamband. På portalen skal du kunne få informasjon og kjøpe tenester innan jakt, fiske, hytteutleige og kart. Fjellstyret tilbyr jakt- og fiskekort på internett frå Inatur. Søknad og tildeling av elgjakt går også gjennom Inatur.



Turkart

Sal av kartet gav ei inntekt på kr 10.825 (2017: 15.060).

Rekruttering til friluftsliv

”Turmål i Vestre Slidre” er eit friluftstiltak som fjellstyret driv. Målet er å få folk i alle aldrar ut på tur og bli kjent i kommunen. Dette er 10 turmål i forskjellige delar av kommunen og deltakarane blir premiært med ein keramikkopp. Vestre Slidre sparbank er med å dekke delar av utgiftene til krus. Til saman er levert 136 skjema frå personar som har gått alle turmåla.



Motiv på turmålkoppen 2018

Arbeidet med rekruttering av ungdomar til jakt, fiske og friluftsliv i samarbeid med skulen og jeger- og fiskarlaget er ført vidare med mellom anna fiskeutsetting med 9. klasse, isfiskedag i mars for 5. klassane og fiskedag i juni ved Buaråne for 6. klassane. Saman med jeger- og fiskarlaget er det arrangert ein familiefiskedag ved Buaråne i juli. Samarbeidsgruppa har ein 30-manns lavo, båt, fiskeutstyr, turutstyr m.m. Dette utstyret blir brukt i ulike samanhengar på skulen og andre arrangement. Fjellstyret dekkjer som tidlegare kostnadane til jegerprøven og gir gratis fiske- og jaktkort for ungdom tom 20 år.

Motorisert ferdsel i utmark

Ulovleg bruk av snøskuter varierer over tid og sist år har det vore fleire tilfelle som kan tyde på auka aktivitet. Det mest bekymringsfulle er likevel at det har vore fleire tilfelle med barmarkskjøring med bil og ATV og dette gir langvarige spor i terrenget.

Erfaring syner likevel at ein del miljø er tøffare og politiet tilrår fjelloppsynet å vera varsam med å drive slikt oppsyn åleine. Etter tiltak frå regionalt oppsynsutval har fjellstyret vedteke å stille fjelloppsynet til disposisjon for snøskuterkontroll over kommunegrensene i samarbeid mellom politi, SNO og fjelloppsynet. I 2018 er det gjennomført fleire kontrollar vinterstid ut over Vestre Slidre statsallmenning, både gjennom teneste-sal til SNO samt samarbeid med politiet.

Lov om ”Motorisert ferdsel i utmark” vart endra på ein del punkt i 2015. Ved denne lovendringa vart grunneigar sin styringsrett med motorisert ferdsel i utmark overført frå Statskog til fjellstyret. Fjellstyret har vore pådrivar i prosessen då ein såg behov for å styre motorisert ferdsel i utmark meir enn det Statskog og kommunen gjorde. Fjellstyret har gjort eit prinsippvedtak om korleis ein skal behandle saker knytt til motorisert ferdsel i utmark. Det vil bli utarbeidd avtaler med dei tre løypelag basert mal godkjent av DNT, NFS mfl.



Ulovleg skuterkjøring i Baklie

Tilskot

Tilskot frå fjellstyret

Fjellstyret har gjeve kr 33.925 i tilskot (2017: kr 98.815). På grunn av svakare økonomi har fjellstyret ikkje rom for å gi så store tilskot som tidlegare.

Tilskot er fordelt slik:

Tilskot til stølsbok	10.000
Tilskot skotpremie	11.425
Tilskot stølspost	12.500
Sum tilskot	33.925

I samarbeid med Vestre Slidre kommune har fjellstyret i mange år hatt ei tilskotsordning til framføring av straum eller innkjøp av aggregat til stølar med mjølkeproduksjon. Stølbrukarar som bind seg til mjølkeproduksjon på stølen i 5 år får 30 % tilskot, avgrensa til kr 50.000. Tilskotsordninga kan til ein viss grad binde opp kva andre tiltak fjellstyret kan støtte. Det vart ikkje gjeve tilskot til straum eller aggregat i 2018.

Grunneigarfondet

Festeinntektene frå statsallmenningen blir delt likt mellom Grunneigarfondet og fjellstyret. Privatpersonar, kommunar, organisasjonar og andre kan søkje om tilskot eller lån til tiltak i allmenningane eller som utnyttar resursar frå allmenningane. Statskog administrerer bruken av fondet.

Med bakgrunn i Statskog sitt vedtak om reversering av festeavgift og tilbakebetaling av tidlegare innkravd festeavgift, er økonomien i fondet dårleg. Statskog har opplyst at det vil gå fleire år før det kan gjevast tilskot frå fondet. Etter fjellstyret sitt syn er dette ikkje i samsvar med fjellova og det må til ei vesentleg endring i administrasjon av fondet. Fjellstyret har vore representert i utval som har sett på statsallmenningsekonomien; ”Fremtidens økonomi innen statsallmenningene”. Utvalet var samde om at økonomien i statsallmenningane bør styrkast. Det er tilrådd auka løyving til refusjon for oppsyn og at Statskog sine oppgåver som myndigheit i statsallmenning bør finansierast over statsbudsjettet slik det var tidlegare. Ein er også einige om at det bør innførast ei fordeling mellom Grunneigarfondet og fjellkassene av alle grunneigarinntekter i statsallmenningane, ikkje berre festeinntekter frå hytter og hotell. Statskog og Noregs fjellstyresamband har i felles brev til Landbruks- og matdepartementet (LMD) tilrådd tiltak for å styrke statsallmenningsekonomien. I påvente av arbeidet med ny fjellova, har ein fått signal om at det ikkje blir teke stilling til endra inntektsfordeling før dette arbeidet er ferdig.

Økonomi

Generelt

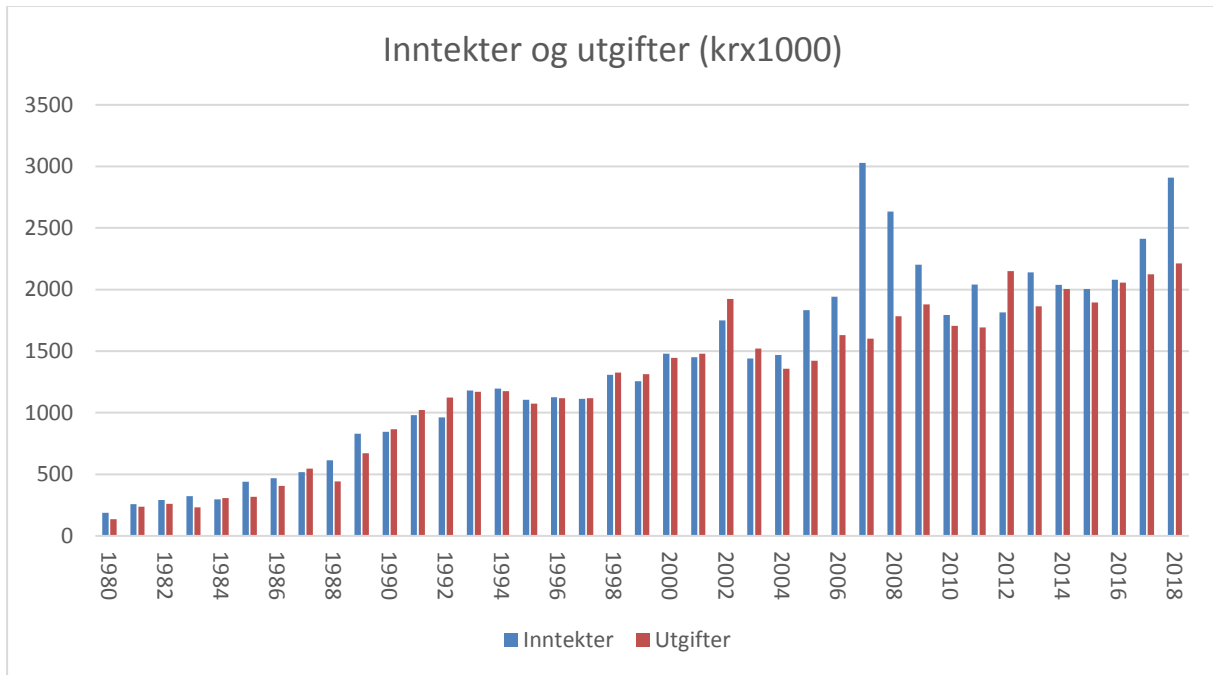
Fjellstyret er eit frittstående organ både økonomisk og administrativt. Alle inntekter frå jakt og fiske i allmenningen går direkte til fjellstyret. Festeinntektene frå hytter/hotell blir delt likt mellom fjellstyret og Grunneigarfondet (administrert av Statskog). Fjellstyret får refundert halvparten av utgiftene til godkjent oppsynsordning direkte frå staten. Godkjent oppsynsordning er slik at det i praksis er ein refusjon på ca. 30%.

Resultat

Rekneskapet viser inntekt på kr 2.910.162 (2017: kr 2.411.645) og utgift på kr 2.213.620 (2017: 2.123.469). Dette gir eit overskot på kr 640.722 (2017: 288.176). Overskotet har dei siste åra gått noko opp og ved vanleg drift vil ein normal gå i omtrent balanse. I 2018 var det eit svært godt rypeår og det gav auka inntekt. Bestanden av småvilt vil variera frå år til år og frå 2012 har vi freda rypa tre av åra. Elgstamma er redusert og gir langt mindre inntekt enn tidlegare. Festeinntektene har gått opp pga. auka utbygging på Vaset. Fjellstyret har stor del av eigenkapitalen ståande som bankinnskot og finansinntektene er redusert pga. nedgang i rentenivå. Det har og vore noko sjukemelding som gjer at ein betaler mindre ut i løn.

Festeinntekter blir i framtida regulert i samsvar med KPI (konsumprisindeks) og prisrammer på jakt og fiske har også vore regulert etter KPI. Refusjon til oppsyn frå staten har beste fall vore regulert etter KPI. Ein stor del av fjellstyret sine utgifter er lønnskostnader og lønnsutvikling er større enn KPI, spesielt utgifter til pensjon har auka betydeleg. Dette gjer at inntektsgrunnlaget til fjellstyret på sikt blir gradvis redusert. Fjellstyret har ikkje så store muligheiter til å auke inntektsgrunnlaget på andre måtar. Den økonomiske situasjonen kan bli betre om det blir meir utbygging på Vaset. Om det blir ei regelendring slik at fjellstyret får 50% av alle festeinntektene, ikkje berre hytter/hotell slik som i dag, kan dette betre situasjonen noko.

Fjellstyret har ikkje same økonomiske handlingsrom som før. Det betyr at det ikkje er mulig å gi tilskot eller til å setja i gang friluftslivtiltak i noko særleg omfang. Det er likevel viktig at ein sørgjer for å investere i fiskekulturarbeid slik at fisket også i framtida kan vera til glede for besøkande og samstundes kan gi inntekter. Det er også viktig å forvalte jaktressursane på ein slik måte at det kan vera ein berekraftig ressurs for framtida. Fjellstyret arbeider kontinuerleg med å redusere driftsutgifter og sjå på inntektsmuligheiter.

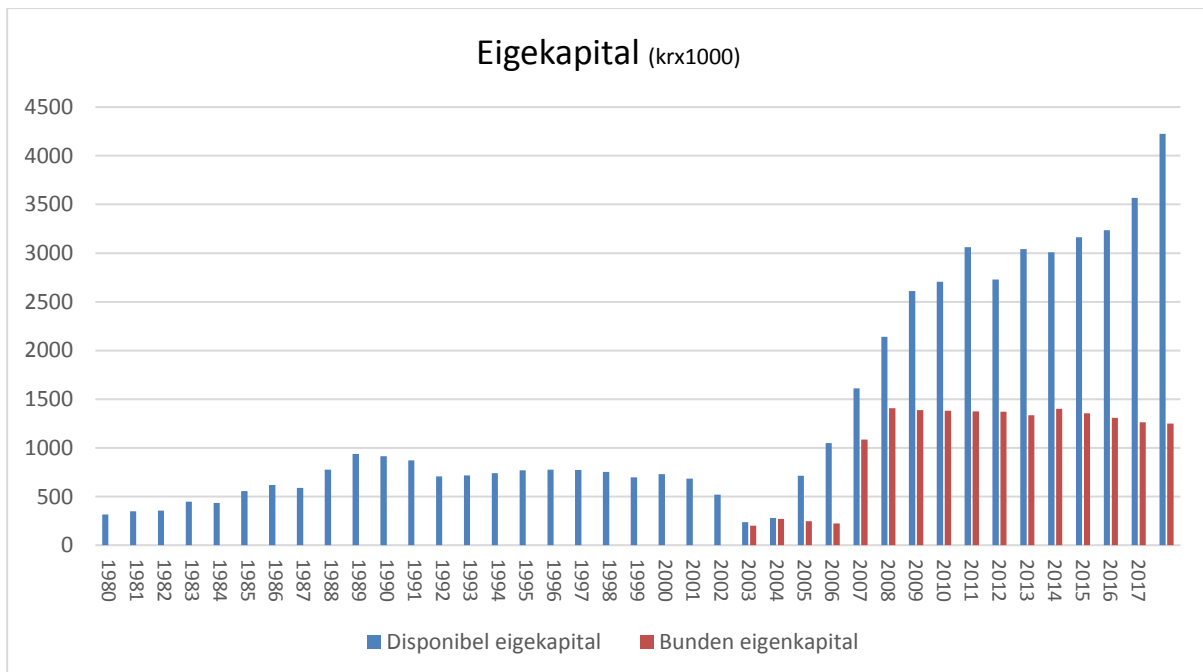


Det store overskotet i 2007/2008 er i hovudsak pga. av innlysing av fester. Belpet er avsett i eit fond, der rentene skal kunne brukast til drift.

Eigenkapital

Eigenkapitalen er den 31.12.18 kr 5.471.464 (2017: 4.830.740) inkludert anleggsmidler p kr 190.174 og festefond kr 1.058.134. Disponibel eigenkapital er pr. 31.12.18 kr 4.223.156 (2017: 3.568.662).

Eigenkapitalen var nokre r s lg at vi mtte lne for  drive gjennom ret, men fjellstyret har dei siste ra bygd opp eigenkapitalen til eit akseptabelt niv. Ikkje all eige kapital er disponibel d ein stor del av eige kapitalen er bunden opp i festefond, bygningar mm. Disponibel eige kapital br ligge omtrent p dagens niv og ikkje g under normal omsetning for ret.



Slidre den 07.05.2019



Lars Kvissel
fjellstyreleiar



Embrik Før
nestleiar



Åshild Reien
styremedlem



Ingebjørg Moe
styremedlem



Birger Haugen
styremedlem



Harald Ranum
dagleg leiar

Vedlegg: Resultatrekneskap
Balanse
Revisjonsmelding

Resultatrekneskap

Resultat

for

VESTRE SLIDRE FJELLSTYRE

Kontonavn	År2018	År 2017
Salgs- og driftsinntekt		
Rognsalg	28 728	26 714
Kartsalg avg. pliktig	10 825	15 060
Elgtrekk utleie	438	216
Oppdrag utleige avg.pl	162 928	92 123
Varesalg /uttak av varer		3 372
Rådyrkort mva.fri	600	800
Elgjakt Grunnavgift avg.fri frå 2007	85 741	68 250
Fiskekort utanbygds	282 324	249 827
Fiskekort innanbygds	71 163	52 983
Fisking i Valdres	15 000	5 555
Jaktkort smårovvilt	2 500	1 831
Jaktkort utanb. regulert	543 291	391 455
Jaktkort utanb. uregulert		55 469
Jaktkort innanbygds	27 050	32 080
Treningskort	110 790	86 730
Andre avg.frie inntekter	12 250	260
Vassdragereg. & premiering Bægav.	9 849	9 849
Tilskott	93 000	
Refusjon oppsynutg. stat	322 221	318 547
Festeavgift	1 051 794	992 154
Hytteutleige Flåkja	16 200	
Leieinntekt beite	38 670	8 371
Salgssum immat eiend og varige dr.m.	24 800	
Salgs- og driftsinntekt	2 910 162	2 411 646
Varekostnad		
Kart kostnader		
Kjøp for videresalg		
Lagerending kart	18 910	-24 440
Varer for videresalg	9 000	
Varekostnad	27 910	-24 440
Dekningsbidrag	2 882 252	2 436 086
Lønnskostnad		
Lønn fjelloppsyn fast	587 510	760 983
Div tillegg fjelloppsyn	49 136	48 310
Lønn midlertidig tilsette	59 746	27 165
Lønn fjellstyremedlemmer	58 447	37 936
Kveld/helgetillegg	15 544	24 786
Sykelønn	230 431	
Påløpt lønn ikkje utbet.	-11 345	11 345
Feriepenger	129 003	115 361
Pensjon klp fri	162 468	142 789
Pensjon klp motkonto	-161 928	-142 253
Motkonto fri forsikring	-540	-536
Trekkpliktig bilgodtgjørelse	6 369	9 202
Møtegodtgj. Fjellstyre	57 686	65 950
Arbeidsgiveravgift	69 642	69 994
Arb.giv.avg av påløp. Feriepenger	8 256	5 256
Aga.pl. pensjonskost	161 928	142 253
Refusjon av sjukepenger	-158 758	
Refusjon sjukepenger	-139 183	
Motkonto refusjon sjukepenger	139 183	
Yrkesskadeforsikring	539	594
Lønnskostnad	1 264 135	1 319 135

Driftskostn. og av- og nedskrivninger		
Avskriv. bygning/fast eie	12 400	12 400
Avskr. maskiner og inventar	29 572	22 574
Bensin/diesel	4 108	3 377
Leie lokale	44 912	41 696
Reinhold lokale	4 292	3 904
Lys/varme lokaler	12 481	12 439
Leie datasystemer	6 827	7 465
Leie andre kontormaskiner	3 444	
Utstyr/mater.kjøp/rep	167 411	10 064
Bu i Flikja - Mjølke Lars	29 049	43 280
Telefon/datautstyr mm	8 831	21 440
Arbeidsklær og arbeidsutstyr	26 787	1 875
Fiskekulturarbeid & stamfiske	80 662	84 951
Jakt & fiskestatistikk	33 877	33 081
Friluftsmidler	24 298	34 585
Snøscooter/elgtrekk	1 300	910
Diverse utgifter	5 630	-2 935
Revisjonshonorar	11 421	9 018
Regnskapshonorar	78 641	78 034
Kontorrekvisita	10 804	6 025
Trykksaker		1 469
Aviser, tidskrifter, bøker o l	1 154	
Møte, kurs, oppdatering o l	18 208	38 347
Mobil 952 88 222 (ludo/talkmore)	50	
Mobil 957 04 838 fjellst. H.Ranum		-249
Porto	748	644
Driftskostn. og av- og nedskrivninger	616 907	464 394
Annen driftskostnad		
Bil & km godtgj. oppg.pli	45 798	70 810
Diett/reise utgifter	26 658	3 196
Diett statens satser		
Provisjon kortsalg	121 012	104 920
Annonser		2 190
Internett, domene mm	21 288	319
Kontingent, fradragsberettiget	114 882	91 900
Tilskott	33 925	
Tilskott stølsveg		53 750
Tilskott aggregat/straum på støl		45 065
Tilskott almenn.formål		
Gaver	1 581	4 243
Forsikringspremie	15 392	7 932
Styre & bedr.forsaml.møte	955	10 396
Øredifferanser v/avstemming	1	-271
Eigedomsskatt	13 923	992
Bank- og kortgebyr	1 716	967
Purregebyr kunder/leverandør	1 518	1 006
Administrasjonsavgift jakt mm	3 000	7 924
Tap på fordringer		
Annen driftskostnad	401 649	405 339
Driftsresultat	599 561	247 218
Renteinntekt bank	41 286	40 600
Renteinntekt FOSA		485
Renteinntekt kunder		
Rentekostnad leverandører	-125	-127
Netto finansposter	41 161	40 958
Ordinært resultat før skattekostnad	640 722	288 176
Ordinært resultat	640 722	288 176
Årsresultat	640 722	288 176

Balanse


Balanse

for

VESTRE SLIDRE FJELLSTYRE

Kontonavn		
EIENDELER		
Lager vaset	60 000	70 000
Naust til stamfiske	33 200	35 600
Snøscooter Polaris 800 Svitchb.	0	1
Polaris Snøscooter 600RMK JS 6186	1	22 573
Snøscooter Polaris Assault RMK 146 JS4497	28 000	
Aksjer	1	1
Valdres utmarkskontor	1	1
KLP egenandelinnskudd	68 970	59 108
Langs. fordr. FOSA as	1	1
Langs. lån til FOSA as	0	16 659
Anleggsmidler	190 174	203 944
Lager kart	14 756	33 666
Kundefordringer	203 293	202 675
Negativ lønn		
Opptj. Ikke fakt. dr.inntekt		
Andre kostsiktige fordringer		
Påløpt renteinntekt	-47	-49
Påløpt inntekt/forsk.bet.kostn.		
2153.07.04561 driftskonto	2 122 925	1 415 180
2153.60.04669 kapitalkont	3 164 938	3 124 321
2153.07.08567 oppdragskto	6 477	15 016
2153.52.26269 jaktkort	49 038	48 989
2153.5210451 Vasetutbyggingen	40 928	40 887
2153.69.00125 skattetrekk	99 222	97 989
Omløpsmidler	5 701 530	4 978 674
Eiendeler	5 891 704	5 182 618
EGENKAPITAL OG GJELD		
Annen egenkapital	-4 413 330	-3 772 606
Fond for innløste festetomter/avgifter	-1 058 134	-1 058 134
Opptjent egenkapital	-5 471 464	-4 830 740
Egenkapital	-5 471 464	-4 830 740
Leverandørgjeld	-95 275	-20 820
Forskuddstrekk	-99 222	-97 989
Fagforeningskontingent	1 980	1 296
Oppgjørskonto merverdiavgift	-27 216	-16 174
Skyldig/betalt arbeidsgiveravgift	-8 759	-29 992
Påløpt arbeidsgiveravgift	-8 256	-6 894
Erstatningsfond/Vasetutbyggingen	-40 928	-40 887
Skyldig lønn	0	
Utlegg tilsette	-2 137	-1 209
Skyldige feriepenger	-129 002	-107 729
Påløpt kostnad og forskuddsbet.innt.	-11 425	-31 480
Avsetning tilskott veg		
Avsetning andre tilskott		
Annen kortsiktig gjeld		
Kortsiktig gjeld	-420 240	-351 878
Gjeld	-420 240	-351 878
Egenkapital og gjeld	-5 891 704	-5 182 618

Revisjonsmelding



Kommunerevisjon IKS



Saksbeh: Gry Engelsen

Mob.tlf : 90 89 83 22 Vår ref: 2019-145

Sted og dato: Fagernes, 02.05.2019

Til
Vestre Slidre fjellstyre

UAVHENGIG REVISORS BERETNING

Uttalelse om revisjonen av årsregnskapet

Konklusjon

Vi har revidert årsregnskapet for Vestre Slidre fjellstyre som viser et regnskapsmessig overskudd på kr 640.722. Årsregnskapet består av balanse per 31. desember 2018, resultatregnskap avsluttet per denne datoen og noter til årsregnskapet, herunder et sammendrag av viktige regnskapsprinsipper.

Etter vår mening er det medfølgende årsregnskapet i det alt vesentlige utarbeidet i samsvar med fjelloven med forskrift.

Grunnlag for konklusjonen

Vi har gjennomført revisjonen i samsvar lov, forskrift og god revisjonsskikk i Norge, herunder de internasjonale revisjonsstandardene (ISA-ene). Våre oppgaver og plikter i henhold til disse standardene er beskrevet i *Revisors oppgaver og plikter ved revisjon av årsregnskapet*. Vi er uavhengige av fjellstyret slik det kreves i lov og forskrift, og har oppfylt våre øvrige etiske plikter i samsvar med disse kravene. Etter vår oppfatning er innhentet revisjonsbevis tilstrekkelig og hensiktsmessig som grunnlag for vår konklusjon.

Øvrig informasjon

Fjellstyret er ansvarlig for øvrig informasjon. Øvrig informasjon består av fjellstyrets årsrapport, men inkluderer ikke årsregnskapet og revisjonsberetningen.

Vår uttalelse om revisjonen av årsregnskapet dekker ikke øvrig informasjon, og vi attesterer ikke den øvrige informasjonen.

I forbindelse med revisjonen av årsregnskapet er det vår oppgave å lese øvrig informasjon med det formål å vurdere hvorvidt det foreligger vesentlig inkonsistens mellom øvrig informasjon og årsregnskapet, kunnskap vi har opparbeidet oss under revisjonen, eller hvorvidt den tilsynelatende inneholder vesentlig feilinformasjon. Dersom vi hadde konkludert med at den øvrige informasjonen inneholder vesentlig feilinformasjon er vi pålagt å rapportere det. Vi har ingenting å rapportere i så henseende.

Kommunerevisjon IKS

Fjellstyrets ansvar for årsregnskapet

Fjellstyret er ansvarlig for å utarbeide årsregnskapet i samsvar med fjelloven med forskrifter. Fjellstyret er også ansvarlig for slik intern kontroll det finner nødvendig for å kunne utarbeide et årsregnskap som ikke inneholder vesentlig feilinformasjon, verken som følge av misligheter eller utilsiktede feil.

Revisors oppgaver og plikter ved revisjonen av årsregnskapet

Vårt mål med revisjonen er å oppnå betryggende sikkerhet for at årsregnskapet som helhet ikke inneholder vesentlig feilinformasjon, verken som følge av misligheter eller utilsiktede feil, og å avgi en revisjonsberetning som inneholder vår konklusjon. Betryggende sikkerhet er en høy grad av sikkerhet, men ingen garanti for at en revisjon utført i samsvar med lov, forskrift og god revisjonsskikk i Norge, herunder ISA-ene, alltid vil avdekke vesentlig feilinformasjon som eksisterer. Feilinformasjon kan oppstå som følge av misligheter eller utilsiktede feil. Feilinformasjon blir vurdert som vesentlig dersom den enkeltvis eller samlet med rimelighet kan forventes å påvirke økonomiske beslutninger som brukerne foretar basert på årsregnskapet.

Som del av en revisjon i samsvar med lov, forskrift og god kommunal revisjonsskikk i Norge, herunder ISA-ene, utøver vi profesjonelt skjønn og utviser profesjonell skepsis gjennom hele revisjonen. Vi viser for øvrig til vår hjemmeside for nærmere beskrivelse av revisors oppgave, jf. <http://kommunerevisjoniks.no/kommunerevisjon-iks/oppgaver/>.

Uttalelse om øvrige lovmessige krav

Konklusjon om attestasjonsoppgaver etter Statskogs rundskriv 1/2003

Basert på vår revisjon av årsregnskapet som beskrevet ovenfor, og kontrollhandlinger vi har funnet nødvendig i henhold til internasjonal standard for attestasjonsoppdrag (ISAE) 3000 «Attestasjonsoppdrag som ikke er revisjon eller forenklet revisorkontroll av historisk finansiell informasjon», mener vi at

- fjellstyrets tilskudd til allmenntilretteleggende formål er i henhold til gjeldende bestemmelser
- ansatte/engasjert personell har ført timelister i henhold til gjeldende bestemmelser
- kostnader knyttet til arbeidsoppgaver som gir grunnlag for tilskudd går klart fram av fjellstyrets årsregnskap eller noter til årsregnskapet.

Konklusjon om registrering og dokumentasjon

Basert på vår revisjon av årsregnskapet som beskrevet ovenfor, og kontrollhandlinger vi har funnet nødvendig i henhold til internasjonal standard for attestasjonsoppdrag (ISAE) 3000 «Attestasjonsoppdrag som ikke er revisjon eller forenklet revisorkontroll av historisk finansiell informasjon», mener vi at ledelsen har oppfylt sin plikt til å sørge for ordentlig og oversiktlig registrering og dokumentasjon av fjellstyrets regnskapsopplysninger og lov og god bokføringsskikk i Norge.

Fagernes 02.05.2019


Gry Engelsen
Oppdragsansvarlig revisor



VESTRE SLIDRE FJELLSTYRE



Vestre Slidre fjellstyre

Postadresse: Slidrevegen 20, 2966 Slidre

Telefon kontor: 61345088/61345089

Telefon mobil: 957 04 838 / 909 21 654

E-post: vestre.slidre@fjellstyra.no

Internett: www.vestre-slidre-fjellstyre.no/
www.facebook.com/VestreSlidrefjellstyre