

VESTRE SLIDRE FJELLSTYRE



# Årsmelding 2019



<b>Innhald</b>	<b>side</b>
Fjellstyre .....	3
Medlemmer .....	3
Aktivitet.....	3
Fjelloppsyn.....	3
Tilsette.....	3
Aktivitet.....	3
Refusjon .....	3
Samarbeid – oppdrag.....	4
Arealet .....	4
Stølsbruk.....	4
Stølar, beite og tilleggsjord .....	4
Fjellov og stølsforskrift .....	5
Tomtefeste .....	5
Hyttefester .....	6
Bustadfester .....	6
Næringsfester m.m. ....	6
Festeinntekter .....	6
Fiske .....	6
Sal av fiskekort.....	6
Stamfiske/fiskeutsetting .....	7
Registreringar .....	7
Småviltjakt.....	10
Forvaltning .....	10
Jaktkortsalg småvilt.....	12
Jaktprøver/jakthundtrening.....	15
Smårovvilt .....	15
Elgjakt.....	17
Administrasjon .....	17
Jaktstatistikk for elgjakt i statsallmenningen .....	17
Driftsplanarbeidet .....	18
ValHal .....	18
Hjortejakt .....	19
Rådyrjakt.....	19
Informasjon - tiltak for friluftsliv .....	19
Tilrettelegging for friluftslivet .....	19
Informasjon .....	19
Inatur .....	20
Turkart.....	20
Rekruttering til friluftsliv.....	20
Motorisert ferdsel i utmark.....	20
Tilskot .....	21
Tilskot frå fjellstyret.....	21
Grunneigarfondet .....	21
Økonomi.....	21
Generelt .....	21
Resultat.....	21
Eigenkapital.....	22
Vedlegg .....	25
Resultatrekneskap.....	25
Balanse .....	27
Revisjonsmelding .....	29

# Årsmelding 2019

## Fjellstyre

### Medlemmer

Fjellstyret har hatt følgjande samansetning:

	<u>Fram til 17.10.19</u>	<u>Etter 17.10.19</u>
Leiar	Lars Kvissel	Lars Kvissel
Nestleiar	Embrik Før	Åshild Reien
Medlem	Ingebjørg Moe	Anne Berit Strømmen Strand
Medlem	Åshild Reien	Terje Kjøvs
Styremedlem	Birger Haugen	Gerd Nanti Vika Helle

### Aktivitet

Fjellstyret har hatt 6 styremøte, behandla 40 saker og vore på 1 synfaring. I tillegg deltok representantar på årsmøte for Fjellstyra i Oppland, årsmøtet for fiskeanlegget FOSA, møter om driftsplan for hjortevilt og årsmøte i Fisking i Valdres. **Lovutval for fjellov befaring**

Fjellstyreleiaren og tilsette har i tillegg delteke på ulike møter og synfaringar.



## Fjelloppsyn

### Tilsette

Fjellstyret har hatt følgjande tilsette i året:

Fjelloppsyn I og dagleg leiar: Harald Ranum

Fjelloppsyn II: Kenneth Monsen

Deltidsoppsyn Gorm Engen

Deltidshjelp i samband med fiskekulturarbeid og arbeid med tiltak for friluftsliv.

**Samla har fjellstyret ca. 1,7 årsverk, varierende avhengig av oppdrag.**

### Aktivitet

Fjelloppsynet har ein samansett funksjon som omfattar saksbehandling, kontroll, skjøtsel, informasjon m.m.

Administrasjon og saksbehandling for fjellstyret er viktigaste arbeidsoppgåver for fjelloppsynet. I feltarbeidet er informasjon og tilrettelegging prioriterte oppgåver.

Fjelloppsynet har kontorplass på kommunehuset i Slidre.



### Refusjon

Etter fjellova §36 skal fjellstyret ha refundert 50% av utgiftene til godkjent oppsynsordning. Refusjonsordninga er no slik at det er årleg godkjenning av budsjett på oppsynsutgifter

avhengig av årlege løyvingar over statsbudsjettet. Fjellstyret fekk kr 324.267 (2018: 322.221) i refusjon frå staten. Dette blir omtrent 30 % refusjon ut frå faktisk utført arbeid.

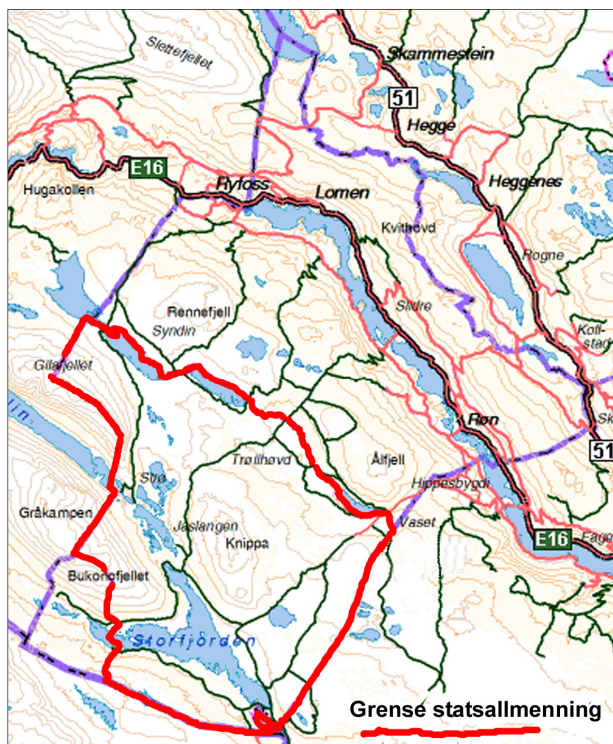
### Samarbeid – oppdrag

Fjellstyret har hatt følgjande oppdrag:

- Driftsplan for hjortevilt i Vestre Slidre kommune, sekretærarbeid
- Ulnes sameige, oppsyn med motorisert ferdsel i utmark
- Felleskortet «Fisking i Valdres», sekretærarbeid
- Prosjekt for «Vannområdene Hallingdal og Valdres», innsamling av vassprøver
- Statens naturoppsyn, naturoppsyn og motorferdselsoppsyn i Valdres

Inntektene ved ulike oppdrag er kr 148.991 (2018: 162.928). Inntekt ved oppdrag varierer frå år til år, men har auka dei siste to åra grunna eit større oppdrag frå Statens naturoppsyn.

### Arealet



- Totalareal: 200.000 daa
- +1000 moh: 65.000 daa
- - 1000 moh: 135.000 daa
- Lågaste punkt: Vaset 796 moh
- Høgaste punkt: Grense Vang/Grunke 1645 m
- Vatn/vassdrag: 20.000 daa
- Lauvskog: 60.000 daa
- Grensar inn til kommunane: Vang, Hemsedal og Nord Aurdal
- Arealet utgjer 43 % av kommunen
- Ca. 300 stølar og 10.000 daa dyrka jord. Produktive områder som er intensivt brukt med kulturprega stølslandskap
- Ca. 600 hytter
- 2 felt for bustadar, 10 stk bustadar
- Utbyggingsområde på Vaset til satsing på turisme
- Stølsvegar i allmenning ca 135 km
- Statsallmenningen er godt tilrettelagt med rastplassar, informasjonstavler o.l.

### Stølsbruk

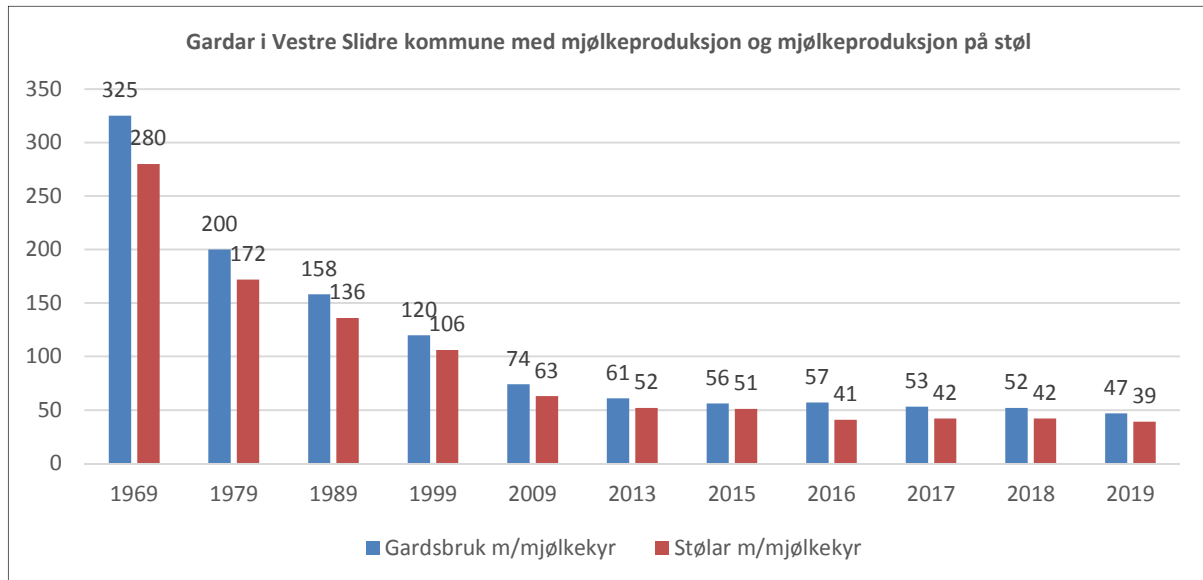
#### Stølar, beite og tilleggsgjord

Samla er det 292 stølar, inkl. 1 fellesstøl. Det er i tillegg 3 stølar som har falt i det fri som det avgiftsfritt feste på. Det 81 avtaler for kulturbeite/tilleggsgjord i allmenningen. Samla utgjer dette ca. 10.000 daa dyrka mark. Vestre Slidre statsallmenning er utan samanlikning det mest intakte og aktive statsallmenning for stølsdrift i landet.

Talet på stølar med gardsbruk som driv mjølkeproduksjon i kommunen går sterkt nedover, jf. tabell for kommunen samla. Dei aller fleste stølane i kommunen ligg i allmenningen. Av dei som driv mjølkeproduksjon i 2019 er 83% på stølen. Dei fleste stølane i allmenningen som ikkje har mjølkeproduksjon er likevel i brukt til beite og fôrproduksjon.

Kommunen har satsa mykje på hyttebygging dei seinare åra. Statsallmenningen blir friområdet for hytteområda. Statsallmenningen fungerer i praksis som friareal for all

hyttebygging i vestfjellet. Dette fører med seg utfordring for landbruket og særleg for utøving av beiteretten. Det har kome framlegg frå landbruksnæringa om å gjerde inn heile Vaset-området og andre plassar har dei også problem med at beitedyr dreg inn i hyttefelt på heimåsen. Det er absolutt nødvendig at det blir gjort tiltak for å sikre at ein kan utøve beiterett når kommunen satsar stort på hytteutbygging. Ved seinare utbygging må det bli eit krav om at beitenæringa blir tilgodesett med midlar til tiltak i utbyggingsavtaler, dette gjeld både ved utbygging i statsallmenningen og på privat grunn. Sidan allmenningen fungerer som friareal for all hyttebygging i vestfjellet, er det også naturleg at tiltak til friluftsliv i statsallmenningen kan sikrast i utbyggingsavtaler. Fjellstyret har sendt innspel om dette til ny kommuneplan.



	Antall besetningar	Antall dyr
Mjølkekyr	47	977
Ammekyr	26	357
Mjølkegeit	2	131
Sauer	22	1497

### Fjellov og stølsforskrift

Etter fjellov og stølsforskrift skal fjellstyret forvalte bruksrettane i statsallmenningen. Statskog har i hovudsak berre uttalerett i saker som vedkjem stølsbruk.

Stølar som ikkje har vore ”i bruk” fell i det fri etter 20 år, jf. § 22 i fjellova. Fjellstyret har pålegg om å føre tilsyn om stølane er i bruk. Fjellstyret vil sende informasjon til stølsbrukarane om reglane og be om informasjon/dokumentasjon om bruk.

Regjeringa oppnemnde i 2016 eit lovutval som skal gå gjennom statsallmenningslovverket; fjelloven og statsallmenningsloven. Arbeidet er basert på tre overordna mål: 1. Styrking av lokaldemokratiet, 2. Forenkling og mindre byråkrati i forvaltninga 3. Tilrettelegging for meir verdiskaping basert på naturressursar. Utvalet la i juni 2018 fram ein NOU med framlegg til ny lov. Fleirtalet sitt syn vil sikre bruksrettane til jordbruket, jakt og fiske. Det vil også leggje til rette for styrka lokal forvaltning av allmenningane. Fjellstyret støtta hovudtrekka i framlegg til ny lov i fjellstyrevedtak 8/2019. Det er usikkert om eller når fjellov blir endra.

### Tomtefeste

### Hyttefester

Samla er det 638 fritidsfester og 94 naustfester i statsallmenningen. Ca. 300 av fritidsfesta er gamle hyttefester som ligg spreidd på stølslaga og resten ligg i hyttefelt (Vaset, Rislie, Fauskehaugen og Kvitehaugen). I tillegg er det 2 jakt/fiskebuer

### Bustadfester

Det er det 14 fester for bustadar i allmenningen. Det er avsett to område til bustadbygging på Vaset i kommunedelplan. Det eine området er take i bruk, det andre er under planlegging.

### Næringsfester m.m.

I statsallmenningen er det 37 stk. avtaler for reiseliv- og andre næringsbedrifter, 1 avtale for skole, 13 avtaler for idretts- og friluftsanlegg, 9 avtaler for renovasjon/kraft- og telenett, 12 avtaler for masseuttak og 19 diverse avtaler.

### Festeinntekter

Fjellstyret skal ha 50% av festeavgiftene på hytter/hotell, andre feste- og avtaleinntekter går til grunneigarfondet. Festeinntektene gav fjellstyret ei inntekt på kr 1.194.316 (2018: 1.051.794). Andre feste- og leigeinntekter som ikkje vart fordelt er ca. kr 250.000. Auke i inntekter kjem i hovudsak som følgje av utbygging på Vaset. Festeinntekter blir normalt justert opp etter KPI. Når festetida er ute, blir festeavtale fornya og festeavgift er justert opp til marknadsnivå.

## Fiske

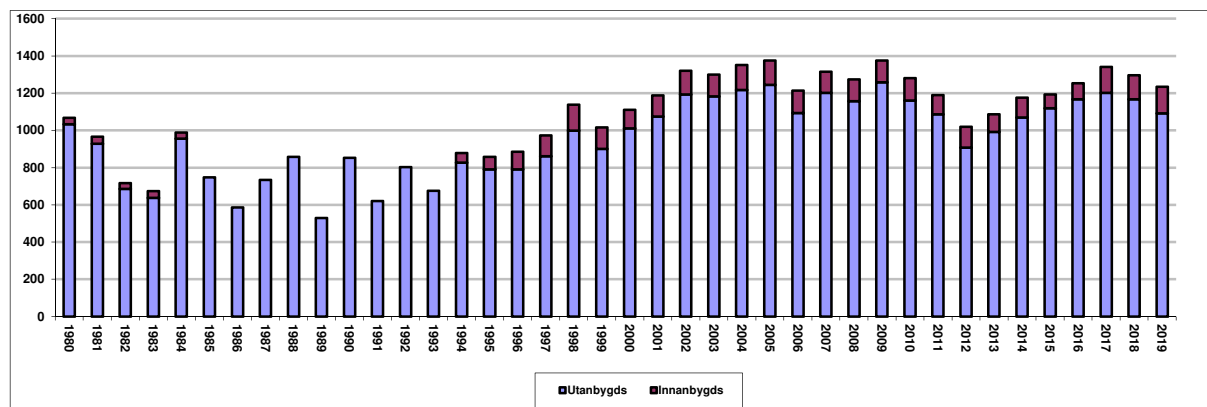
### Sal av fiskekort

Det vart selt stk. 1.235 (2018: 1.284) fiskekort samla for innan- og utanbygdsbuande Kortsalet gav ei bruttoinntekt på kr 360.619 (2018: 368.487). Til diverse fiskekulturarbeid og stamfiske har fjellstyret brukt kr 96.162 (2018: 80.662), i tillegg kjem fjelloppsynet sitt arbeid.

Fiskekort blir selt via SMS på mobiltelefon (16 %), på internett via [www.inatur.no](http://www.inatur.no) (57 %) og på butikkar o.l. (27%). Salg på internett har auka frå 2% til 57% dei siste fem åra.

Sal av kort fordelt på korttype:

Innanbygds								Utanbygds									
Enkeltkort				Familiekort				Enkeltkort				Familiekort					
1-d	3-d	veke	år	1-d	3-d	veke	år	1-d	3-d	veke	år	oter	1-d	3-d	veke	år	oter
44	7	2	71	4	2	4	9	569	132	45	133	71	47	14	32	49	
124				19				950				142					
143								1092									
1235																	



### Stamfiske/fiskeutsetting

Fjellstyret har i mange år drive stamfiske i Grønsenn, Nestisvatnet og Mosvatnet for levering av rogn til fjellstyra sitt settefiskanlegg FOSA. Etter at FOSA har sikra større leveringsavtale til regulant, er det behov for meir rogn. Fjellstyret leverte 8,7 liter rogn til FOSA. Dette gav ei inntekt på kr 23.855.

Fjellstyret har sett ut 1.000 stk. 2-årig settefiske til saman i Sørre og Midtre Syndin. I Buaråne var det satt ut 50-fleirårig settefisk. I dei andre vatna vart det sett ut 1-årig fisk og dette gjeld Svultjern (500 stk.), Grønsenn (800 stk.), Nestisvatn (700 stk.), Skardtjern (200 stk.), Langebergjern (100 stk.), Kringletjern (100 stk.) og Bjødnhøvdjern (100 stk.). I Storfjorden vart det som vanleg sett ut 10.000 toårig settefisk.

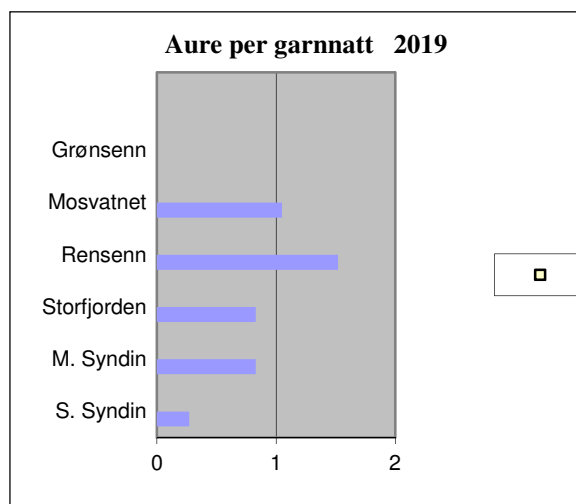
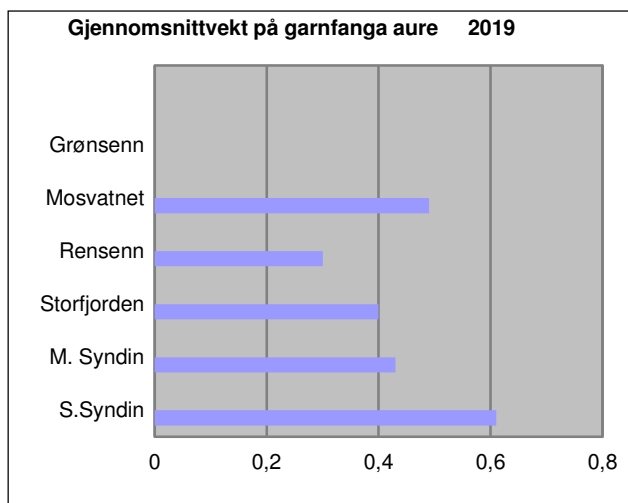
### Registreringar

Mange fiskarar er flinke til å sende inn statistikk etter at fisket er avslutta om hausten. Dette materialet gjev oss nyttig grunnkunnskap om tilstanden i vatna. Ein får på dette viset meir kontinuerleg overvaking av vatna og eit sikrere grunnlag å vurdera kultiveringstiltak på. Dette er kostnadssparande og styrkjer kontakten mellom forvaltninga og brukarane av vatna. Fjellstyret får inn fiskerapportar for dei fleste vatn. Frå 2020 vurderer ein å samle inn skjellprøve årleg, for å lage ei tids-serie med analyse av fiskeskjell. Skjell er den mest brukte strukturen for avlesing av alder. Dei er enkle å samle inn, og årssonene kan identifiserast på raskt veksande fisk. Skjell kan også fortelje om overgangar til meir næringsrikt bytte, for eksempel frå bunndyr til fisk.



Samlestatistikk for alle vatna i Vestre Slidre statsallmenning - 2019.											
Vatn	garn						oter				
	Maskev.	Antall			Fisk/	Snitt	Antall			Fisk/	Snitt
	mm	garn	fisk	kg	garnn.	fisk,kg	timar	fisk	kg	time	fisk, kg
S.Syndin	35	33	9	6	0,27	0,61	3	4	1,5	1,33	0,38
M.Syndin	35	80	66	28	0,83	0,43	84	142	75,8	1,69	0,53
Storfjorden	35	531	443	179	0,83	0,4	64	152	52,7	2,39	0,35
Renseenn	35	92	140	42	1,52	0,3	1	28	6,6	28	0,24
Mosvatn	35	208	219	108	1,05	0,49	21	18	10,1	0,88	0,56
Nestisvatn	35										
Grønsenn	35						9	56	21,5	6,59	0,38
Sum	35	944	877	362			181	400	168		

Ut frå fangstrapportane har ein satt opp følgjande fangstoversikt for 2019:



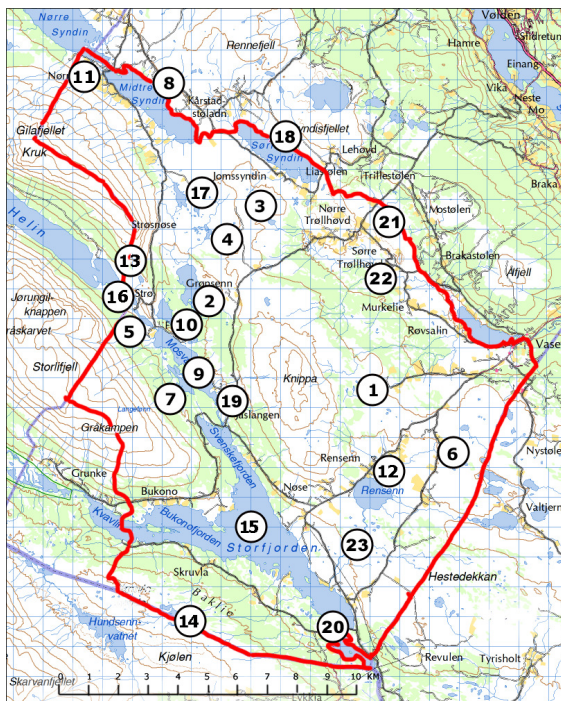
Takk til alle som har sendt inn rapportar. Vi ynskjer fleire som kan bidra til å vere med å samle inn skjellprøver – ta kontakt!





## Statusoversikt for fiskevatna

	Nr på kart	Navn	Status	Utsatt fisk pr. år	Ca. storleik
V a t n	1	<b>Bjødnhøvdjtjedd</b>	Bør fiskes mer da det er en del gammel fisk.	100, 1-årig	
	2	<b>Grønsenn</b>	Svært god vekst og fin aure.	800, 1-årig	500g
	3	<b>Kringeltjedd</b>	Konkurransen av ørekyte.	100, 1-årig	
	4	<b>Kroktj. (Lomtj.)</b>	Tynn bestand, god kvalitet.	100, 1-årig	
	5	<b>Køltjedd</b>	(Svært få prøver)	0	700g
	6	<b>Langebergtjedd</b>	Svært god vekst, fin størrelse på auren.	100, 1-årig	
	7	<b>Matkista og Halvorstølstj.</b>	Middels vekst. Mindre abbor de siste årene.	0	320
	8	<b>Midtre Syndin</b>	Svært god og utholdende vekst. En del stor aure.	500, 2-årig	630g
	9	<b>Mosvatn</b>	God vekst.	0	500g
	10	<b>Nestisvatn</b>	Svært god vekst og fin aure.	600, 1-årig	
	11	<b>Nørre Syndin</b>	Svært god vekst, fin størrelse på auren.	0	
	12	<b>Rensenn</b>	Middels vekst, overbefolka.	0	320g
	13	<b>Skardtjedd</b>	Bestanden på veg opp.	200, 1-årig	
	14	<b>Skruvletjedd</b>	Middels god vekst, god bestand.	0	
	15	<b>Storfjorden</b>	God vekst, avhengig av fiskeutsetting.	10.000, 2-årig	660g
	16	<b>Strøstjedd</b>	Tett abborbestand gir auren middels vekst.	0	
	17	<b>Svulttjedd</b>	God vekst og god bestand.	500, 1-årig	
	18	<b>Sørre Syndin</b>	God og utholdende vekst. En del stor aure.	500, 2-årig	560g
E l v	19	<b>Buaråne</b>	Stor variasjon i fiskestørrelse	50, fleirårig	
	20	<b>Flyosen</b>	Stor variasjon i fiskestørrelse	0	
	21	<b>Krokåne</b>		0	
	22	<b>Rassvæta</b>		0	
	23	<b>Reina</b>		0	



## Oterfiske for utanbygds

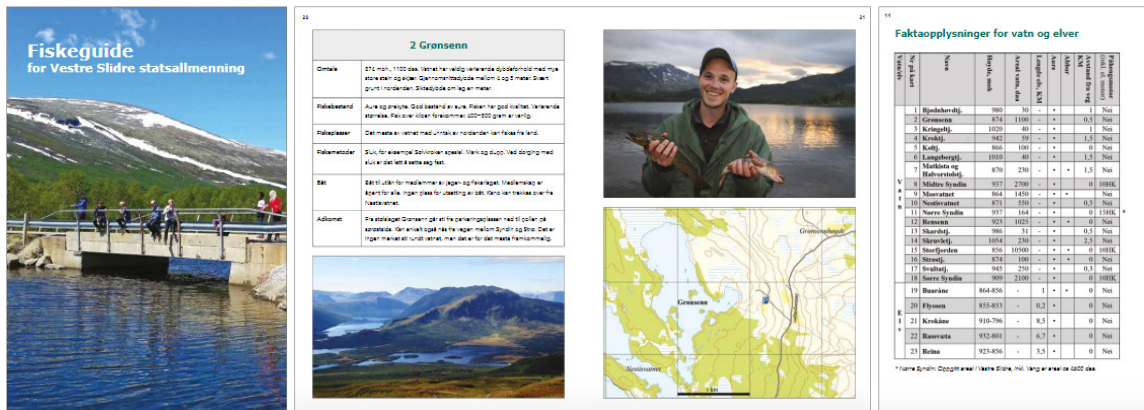
I Rensenn kan utanbygds kan fiske med oter. Dette er eit godt motteke tiltak og i 2019 vart det seld 18 oterkort i Rensenn. Det har vore ynskje frå utanbygds å kunne fiske med oter i fleire vatn. I 2019 vart det fastsett prøveordning for Storfjorden med maks 3 oterkort pr dag i perioden 15.06-15.08, der det vart seld 53 dagskort

I Rensenn inngår oterfiske i rapportering saman med innanbygds, og går frem av ovenstående tabell. For Storfjorden har ein satt opp følgjande fangstoversikt for utanbygds (1/2 part av selde kort har rapportert):

Oterfiske utanbygds i Storfjorden - 2019				
Antall			Fisk pr.	Snitt
Timar	fisk	kg	time	fisk, kg
85	89	32	1,04	0,36

## Fiskeguide

Fjellstyret har i samarbeid med Vestre Slidre jeger- og fiskarlag laga ein fiskeguide for statsallmenningen. Dette er ein trykksak på 72 sider og i tillegg ein digital versjon som ligg på fjellstyret si nettside. Guiden har mykje god informasjon om kvart vatn med kart, faktaopplysningar og fisketips. <http://www.vestre-slidre-fjellstyre.no/fiske/fiskeguide/>



## Småviltjakt

### Forvaltning

#### Fugl:

Fjellstyret er bevisste på at jakt i stor grad kjem i tillegg til naturleg tap i småviltbestandane. Med bakgrunn i dette er det viktig med ei langsiktig forvaltning. Kunnskap om ressursane er basis for jaktreglane. Fjellstyret vedtok å frede rypa, både li- og fjellrype, i 2012 og 2013 pga. av svak bestand. I 2014 vart det opna for ei forsiktig jakt på rype og det var ei rimelig fordeling mellom innan- og utanbygdsbuande for jakt utan hund. I 2015 vart rypa freda på nytt. I 2016 var både kyllingproduksjonen og den totale tettleiken av rype høgare enn på mange år og det vart gjennomført jakt.

Jaktpresset er tidlegare redusert gjennom færre kort, dagskvote og redusert jakttid. For å gi jegerane eit tilbod, vart det lagt til rette for jakt på anna type vilt og trening med fuglehund, m.a. jakt på smårovvilt.

#### Taksering:

I 2009 tok fjellstyret i bruk linjetaksering etter Distance sampling metoden (avstandsmetoden). Takseringa skjer ved at mannskapane, minimum 2 mann saman med ståande fuglehund, går

forhandsbestemte linjer i terrenget. Desse linjene vert fylgt med GPS. Oppflukter blir registrert og andre detaljer blir også journalført. Alle registreringar blir lagt inn i eit dataprogram som bereknar bestandsstorleik og kjuklingproduksjon. Vestre Slidre jeger- og fiskarlag saman med andre jegerar i kommunen står for den praktiske gjennomføringa i felt, etter opplegg av, og i samarbeid med fjelloppsynet.



Vi har vore ein del av Rypeforvaltningsprosjektet 2006-2011. Oppsummering av prosjektet kom i 2013 i boka ”Rypeforvaltning, Rypeforvaltningsprosjektet 2006 – 2011 og veien vidare” av Hans Chr. Pedersen og Torstein Storaas (red).

#### Takseringsresultat:

År	Ant. linjer	Ant. meter	Ant. obs.	Ant. ryper	Ryper/obs	Ryper/km <sup>2</sup> 90% sikkerheit	Ant kylling/høne
2019	24	82 700	64	255	4,1	10	2,7
2018	26	87 000	91	502	5,5	23	4,2
2017	26	93 100	85	386	4,5	23,6	3,3
2016	26	90 800	54	306	5,6	19,1	3,9
2015	26	92 400	36	115	3,2	4,5	1,9
2014	21	68 950	32	165	5,1	14(8-23)	5,7
2013	22	76 883	18	95	5,2	6(4-11)	4,4
2012	22	71 755	21	56	2,6	3(2-5)	2,5
2011	23	74 663	26	92	3,5	5(4-7)	1,9
2010	19	64 265	18	81	4,5	8(5-14)	3,6
2009	22	68 650	31	96	3,1	7(4-13)	1,8

For å halde ein konstant vaksenbestand må vi ha 2,5 kjuklingar per rypepar i august. Dette omtalast som ei nedre grense for jaktbart overskot. Fleire kjuklingar vil gje ein aukande bestand, færre minkande bestand. Takseringa gjer eit godt grunnlag for vidare småviltforvaltning og ein får ein peikepinn på kva tiltak som må settast i verk for å hindre for stor avskyting.

Produksjonen må være over 2,5 kylling per høne for at vi skal ha eit jaktbart overskot. Ein må vurdere talet ryper som er observert per km<sup>2</sup>. Ut frå dette kan ein berekne ca. størrelse på den totale bestanden vi har i Vestre Slidre statsallmenning. Det er ikkje vist at det gjer nokon forskjell neste haust om man fredar eller har ei forsiktig jakt(<15 %). At det ikkje er vist forskjellar, kan ha samanheng med økologiske forhold som at unge omflakkande rovfuglar kan bli tiltrekt til freda områder – og så døyrr mange ryper som kunne blitt skutt, likevel. Ved bestander på for eksempel 5 ryper per km<sup>2</sup> blir 15 % uttaket mindre enn 1 rype per km<sup>2</sup>. Her nærmar vi oss ei følelsesmessig grense, og det er lite tilfredsstillande for jegeren å felle ryper som burde fått leve til neste vår!

På bakgrunn av kunnskap om korleis rypene spreier seg så tilrår *Rypeforvaltningsprosjektet 2006-2011* å undersøke jakttrykket i heile fjellområdet/naboterrenget. Ein bør kunne forvalte ein stor andel av eigne gamle ryper og ungsteggar på eit terreng på 30-50 km<sup>2</sup>. For at halvparten av unghønene som er født i området skal slå seg ned der må ein opp i et terreng på 300-400 km<sup>2</sup>. Dette betyr at Vestre Slidre statsallmenning i stor grad er avhengig av kva som skjer utanfor terrengets grenser.

### Jaktkortsalg småvilt

Jaktkortsalet gav ei inntekt på kr 389.366 (2018: 570.341). Etter ein gjekk over til avskyting etter resultat frå taksering, vil inntektene varierer frå år til år etter kor stor rypestamma er. I 2018 var det ein bra fuglebestand og det kunne seljast fleire jaktkort. Inntekt gjekk derfor klart opp. Ein har i tillegg selt kort for trening med fuglehund for kr 115.685.

Kortsalget fordelar seg slik:

2019			Kortperiode	1 dg	2 dg	3 dg	5 dg	veke	10 dg	sesong	sum		
Innan- og utanbygdsbuande	Fritt salg	rovvilt m.m.	01.1-31.12							114	114		
		and og ringdue	21.08-14.09	4				1				5	
Utanbygdsbuande	Begrensa kortsalg	småviltjakt u og m/hund	15.09.2019				31			4	35		
			20.9-24.09				34		4		39		
		orrflugljakt u og m/hund	15.9-19.9				25					25	
			20.9-24.9				25					25	
		treningskort fuglehund	15.9-19.9										
			20.9-24.9										
			5.10-1.4										
		harejakt m/hund	5.10-11.10						11				11
			5.10-14.10							7			7
			5.10-14.12								13		13
Fritt salg	Fritt salg	orrflugljakt u og m/hund	15.10-14.12	174				1		6	181		
			05.10-03.12	328								328	
		u og m/hund											
		treningskort fuglehund	5.10-1-4	79							57	136	
		harejakt m/hund	15.10-14.12	80					3		1	84	
Innan bygdsbuande	Fritt salg	småviltjakt u/hund	15.9-14.12	3				1		6	10		
småviltjakt m/hund		15.9-14.12	6							23	29		
treningskort fuglehund		15.9-24.09 + 5.10-1.4											

### Jaktstatistikk

Ut frå rapportane har ein for 2019 berekna total felling til 269 ryper, 26 orrflugl og 50 harar. Ang vengeprøver ser ein ikkje lenger trong for å levere dette inn, enn så lenge ein har detaljerte takseringar før jakta startar, då ein finn grunnlag for jakta via taksering.

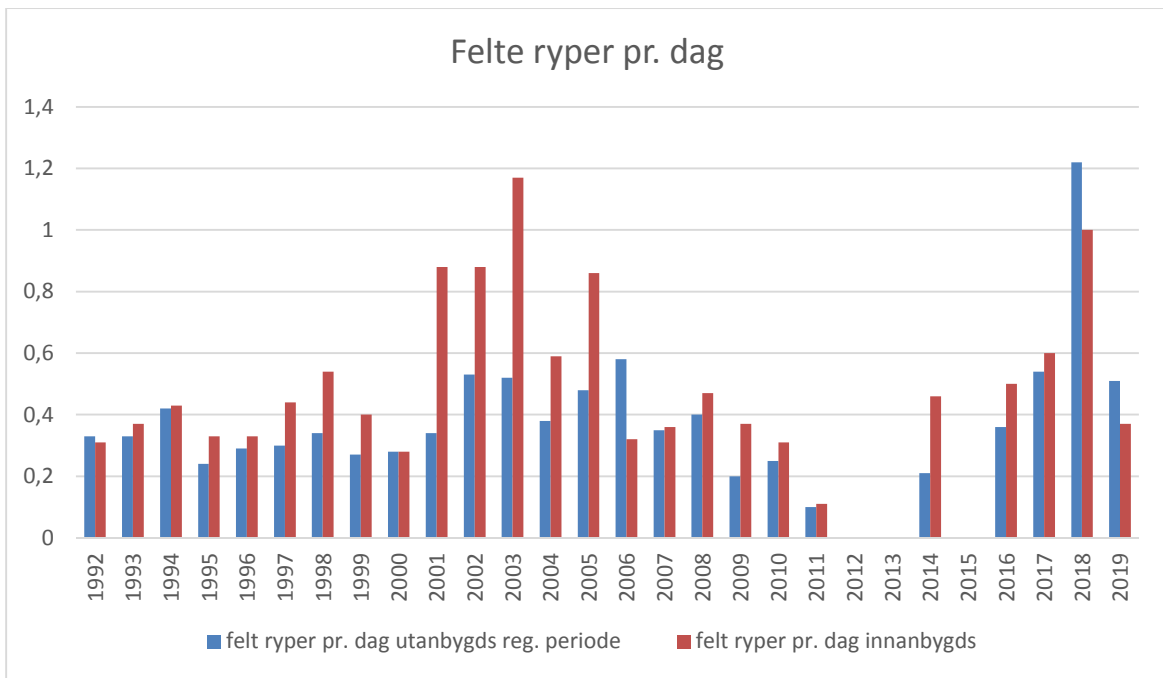
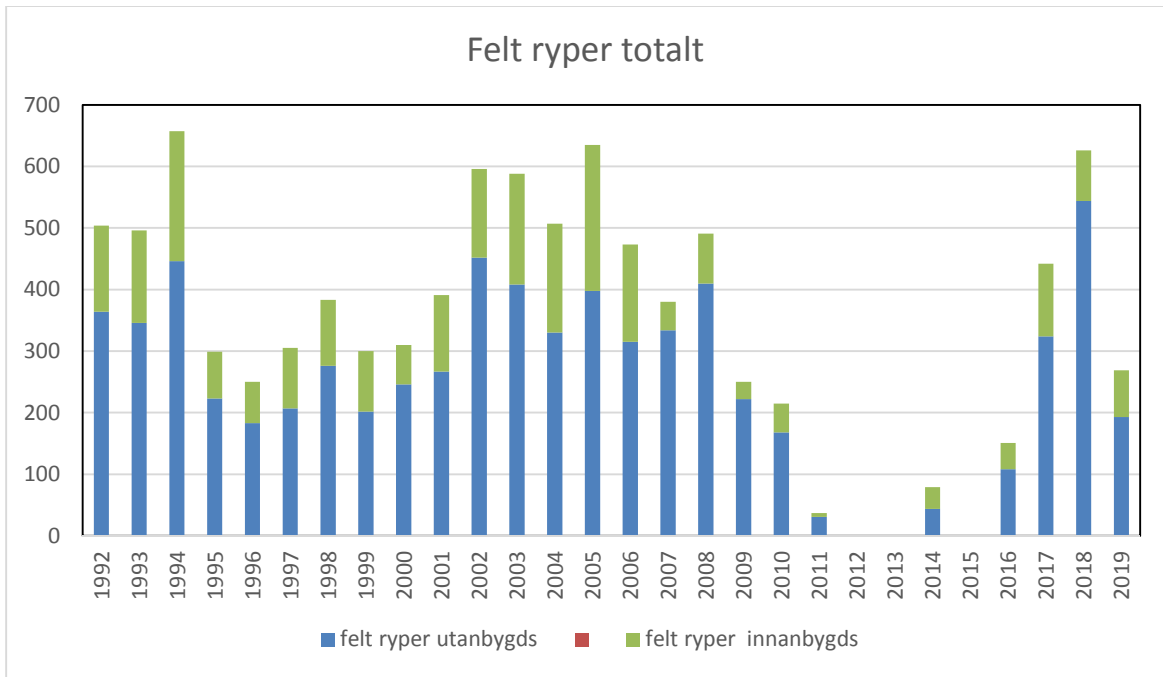
Felling mellom innanbygdsbuande, fritt og regulert kortsalg for utanbygdsbuande fordeler seg slik:

<b>Statistikk 2019</b>	<b>Jakt-dagar</b>	<b>lirype</b>	<b>fjellrype</b>	<b>orrfugl</b>	<b>hare</b>
Innanbygdsbuande	231	70	6	4	3
Utanbygdsbuande, regulert periode	220	80	29	4	1
Utanbygdsbuande, fritt kortsalg orrfugl- og harejakt	859	74	10	18	46
<b>Sum</b>	<b>1310</b>	<b>224</b>	<b>45</b>	<b>26</b>	<b>50</b>

<b>År</b>	<b>Felt vilt Li- og fjellrype</b>	<b>Hautbart overskot for rype</b>	<b>Felt vilt Orrfugl</b>	<b>Felt vilt Hare</b>
2019	269	260	26	50
2018	626	805	46	56
2017	442	620	22	22
2016	151	500	43	35
2015	0	0	6	17
2014	79	370	20	30
2013	0	0	8	19
2012	0	0	8	18
2011	36		10	28
2010	215		33	32
2009	250		49	16
2008	501		63	20



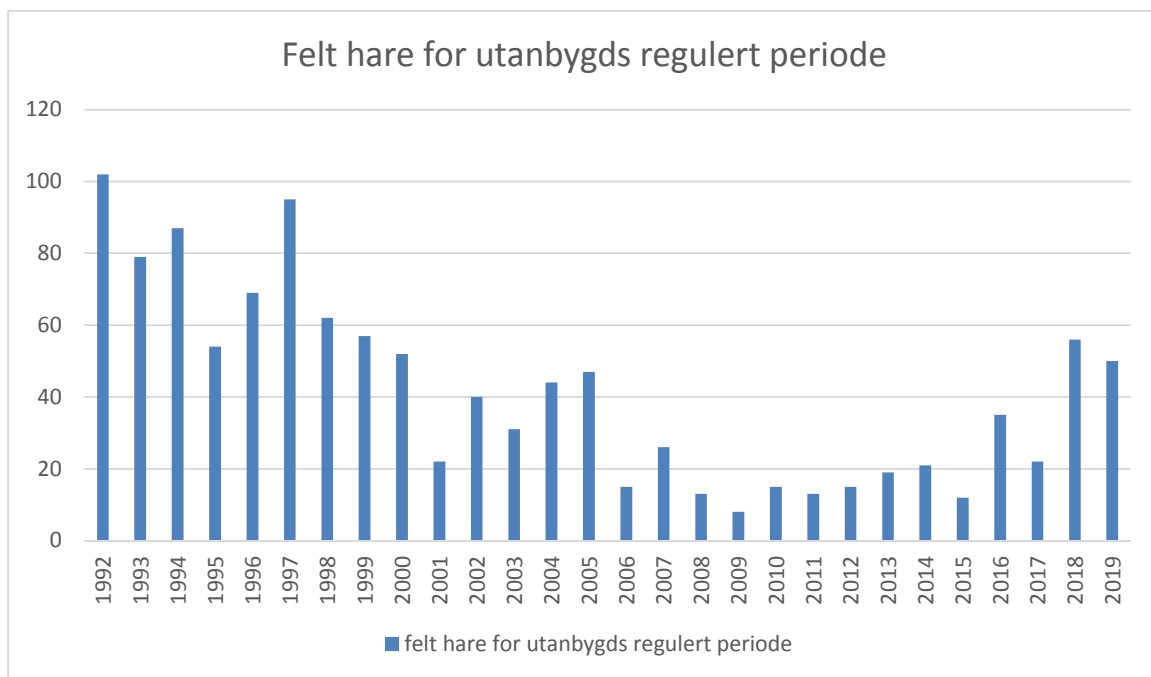
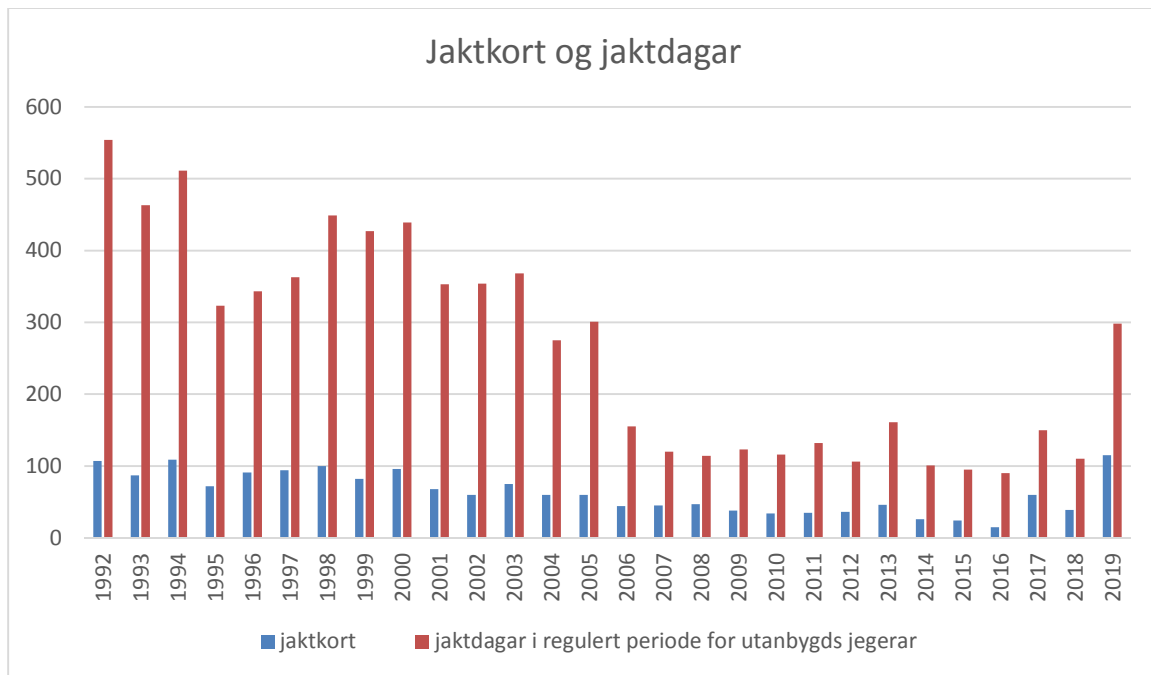
Statistikk, fuglejakt:



Hare:

Samanlikna med 80-talet har bestanden hatt ein liknande nedgangen som rype. Ein har ikkje endra forvaltninga vesentleg dei siste åra, men interessa for å få tildelt jaktkort har gått sterkt ned dei siste 10 åra. Jaktpresset er på denne måten redusert, utan at ein har behøvd å setja i verk spesielle tiltak.

Statistikk, harejakt:



Det er mangelfull rapportering (om dagar med jakt) som mest truleg er årsak til endra statistikk for jaktkort i forhold til jakt dagar. Dei fleste korta på harejakt blir selt via [www.inatur.no](http://www.inatur.no). Sidan flest harejaktkort blir selt via [www.inatur.no](http://www.inatur.no) er det frå 2016 rekna ut det totale antalet harar som har vorte felt, både i regulert periode og ved fritt kortsalg.

#### Jaktprøver/jakthundtrening

Fjellstyret har hatt ei inntekt på kr 115.685 (2018:110.790) på jakthundtrening/jaktprøver.

#### Smårovilt

#### Felles jaktkort for smårovilt i Vestre Slidre og Ulnes sameige

I samband med at fjellstyret freda rypa i 2012, forslø jeger- og fiskarlaget at det var oppretta ei gruppe som skulle sjå nærare på jakt på smårovdyr. Gruppen var samansett av tre frå jeger- og fiskarlaget og to frå fjellstyret. Gruppen foreslo at det vart oppretta eit felles jaktkort for smårovdyr i Vestre Slidre, men såg gjerne at dette vart utvida til å gå ut over kommunegrensa. Fleire av smårovdyra beveger seg mellom bygd og fjell, og større jaktområde vil gi meir effektiv jakt. Det vil derfor være ein stor fordel om jegerane kan jakte over eit større område. Det langsiktige målet er å få til eit jaktkort for smårovdyr for ein større del av Valdres. Eit auka uttak av smårovdyr kan gi eit positivt utslag for småviltbestanden, samstundes som det er ei utfordrande og interessant jakt i seg sjølv.



Kortordninga er administrert av fjellstyret og fjellstyret står for kontroll av felt vilt for utbetaling av skotpremie. Jaktkortet blir selt ia [www.inatur.no](http://www.inatur.no).

Jaktkortet gjeld på følgjande artar: raudrev, grevling, mår, mink, røyskatt, mårhund, kråke, ravn, skjære, nøtteskrike, gråmåke og svartbak. I 2017 vart det oppdraga misbruk av ordninga ved at det vart jakta vanleg småvilt på kortet. Felleskortet gjeld derfor ikkje i perioden 1.september til 31.oktober.

Vestre Slidre jeger- og fiskarlag har premiering for dei som deltek i jakt på smårovvilt. Kommunen og fjellstyret delar utgiftene til skotpremie. Det vart totalt betalt ut kr 64.310 i skotpremie. (Skotpremie betalast ut både for smårovvilt kort samt jakt på egen eigedom)

Felles jaktkort på smårovvilt har vore i drift frå 2013 og fylgjande er med i felleskortet:

- Vestre Slidre statsallmenning
- Veståsen grunneigarlag
- Slidreåsen grunneigarlag
- Austre Røn grunneigarlag
- Ulnes sameige
- Færden og Fosheim sæter
- Vestre Lomen grunneigarlag
- Syndinfjellet grunneigarlag

### Jaktstatistikk smårovvilt

	jaktkort	rev	kråke	skjære	ravn	mår	grevling	mink	røyskatt	skotpremie
2019	114	93	3		1	9	7			64.310
2018	125	48			1	3	7			22.850
2017	110	53	274	80	29	3	4	7	1	40.270
2016	140	19	29	6	31	1	5	15	2	17.360
2015	113	27	9	6	1	2	0	9		17.000
2014	124	57	68	23	5	7	1	1		27.300
2013	41	21	49			1	3			

Det er ynskjeleg at fleire grunneigarlag blir med i ordninga og det langsiktige målet er å få til eit jaktkort for smårovvilt for ein større del av Valdres.



# Elgjakt

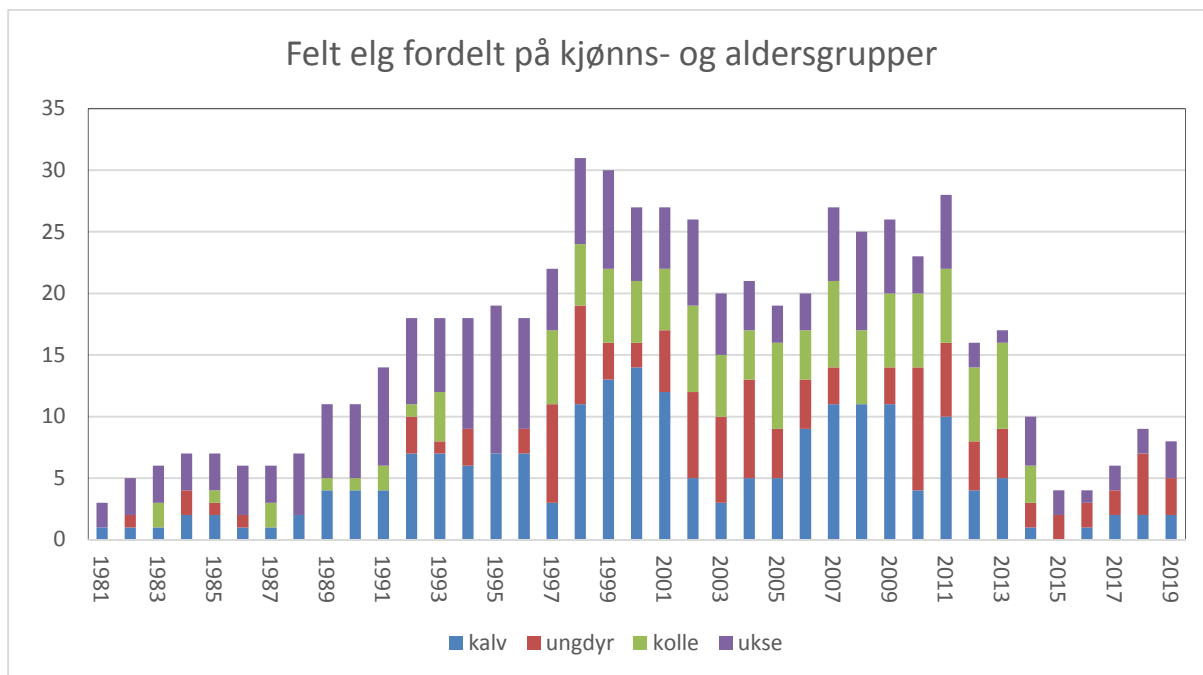
## Administrasjon

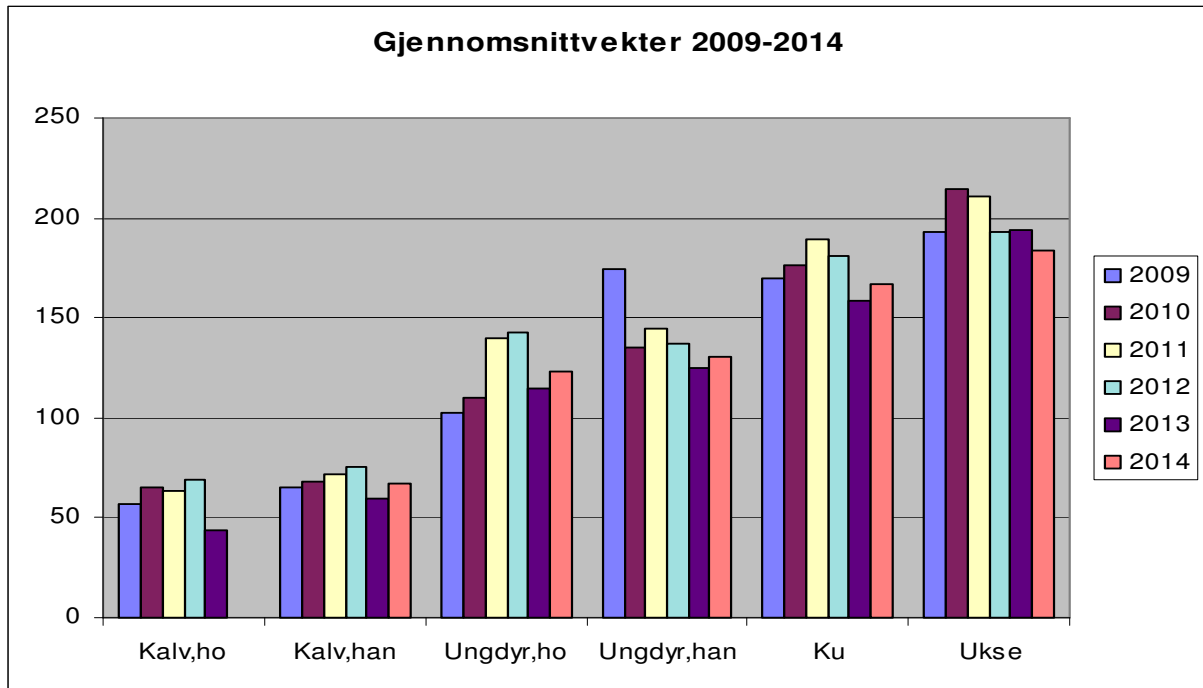
Søknad om elgjakt og trekking av jaktfelta skjer via internett på Inatur.no, nettportalen som bl.a. Norges fjellstyresamband er medeigar i. Arbeid med kontraktskriving og fakturering blir gjort av fjellstyret. Allmenningen er no delt i 3 jaktfelt og blir leig ut på 4-års kontrakt. Elgjakta gav ei inntekt på kr 110.996 (2018: 85.741). Til fråtrekk frå inntekt kjem fellingsavgifter og administrasjonsavgift til NFS og driftsplanstyret.

## Jaktstatistikk for elgjakt i statsallmenningen

Det vart til saman skote 8 elg (2018: 8 elg) i allmenningen, fordelt på 2 kalv, 3 ungdyr og 3 oksar. Det er ein aukande bestand i vestfjellet og grunnkvota har dei to siste åra vorte auka.

Den auka avskytinga har og ein samanheng med påvist CWD i Nordefjella, der Vestre Slidre ligg inntil som ein buffersone. Det er eit ynskje frå statleg hald om å auke avskyting.





Dei siste tre åra er det felt så få dyr at det er for lite grunnlag å rekne ut gjennomsnittvekter på, tabell er derfor ikkje oppdatert etter 2014. I 2019 var vekt på felt dyr slik: 2 kalv (50kg, 78kg), 3 ungdyr (97kg, 127kg, 131kg) og 2 oksar (238kg og 273kg).

### Driftsplanarbeidet

Alle grunneigarlaga i kommunen har frå 1997 samarbeidd om driftsplan. Gjennom dette arbeidet har ein gjort mange nyttige erfaringar slik at ein har betre kunnskap til å forvalte elgstamma i framtida. Driftsplanen omfattar alt hjortevilt.

Elgstamma var i sterk vekst før ein starta med driftsplanarbeidet og ein hadde som mål å redusere veksten i stamma. To år med rekordkvoter stoppa veksten og avskytinga vart redusert etter dette. Taksering av elgbeita i 2005 synte likevel at vinterbeitene i kommunen var hardt belasta og det var nødvendig å redusere bestanden meir. Tilbakemeldingane frå elgjegerane er klare på at bestanden i fjellet no er kraftig redusert. Elgen i statsallmenningen er trekkelg og dyra går truleg søraust mot Hallingdal. Både under trekk og i vinterområda blir det drive vinterjakt. I desse områda har det vore eit mål om å redusere bestanden pga. beiteskader på skog. Det er derfor avskyting utanfor vårt område som i stor grad bestemmer storleik på elgstamma i statsallmenningen.

Tildelt totalkvote for kommunen var 125 elg og 100 hjort. Det vart det felt 86 elg og 40 hjort.

### ValHal

Vestre Slidre driftsplanlag for hjortevilt er med i ValHal. Dette er eit regionsamarbeidet for elgforvaltning mellom 8 kommunar som ut frå dagens kunnskap dannar ein naturleg region for elgen. Det er fire kommunar frå Hallingdal; Flå, Nes, Gol og Hemsedal og fire kommunar frå Valdres; Sør-Aurdal, Nord-Aurdal, Vestre Slidre og Vang.

Det blir arrangert felles møter og felles gjennomgang av innsamla materiale med tilråding om avskytingsstrategi, men det er ikkje noko forpliktande samarbeid.

### Elgmerkeprosjekt i ValHal-elgregion og øvre Hallingdal

I 2013 vart det starta opp eit merkeprosjekt av elg i Valdres og Hallingdal. Ved radiomerking kan ein sjå korleis elgen beveger seg i dei forskjellige områda og kvar han høyrer til. I forvaltninga er det viktig å kartlegge opphaldsområda til elgen gjennom året. Sendarane har ein batterikapasitet på to år. Det skisserte prosjektet starta i oktober 2013 og blir avslutta i april 2017. Merking av 35 elg vart gjort i februar 2014. Fleire av dei merka elgane har hatt fast

opphald i Vestre Slidre vestfjell om sumaren og ein kan med tidsforsinking følgje dei merka elgane på [www.dyreposisjoner.no](http://www.dyreposisjoner.no). Dette prosjektet er no avslutta, og målet er å ha henta inn kunnskap slik at ein kan forvalte elgstamma på ein langt betre måte enn ein gjer i dag.

## Hjortejakt

Statsallmenningen hadde kvote på eitt dyr. Det vart ikkje felt dyr.

## Rådyrjakt

Kortsalet er administrert gjennom Vestre Slidre jeger- og fiskarlag. Det vart selt 3 rådyrkort og eitt dyr vart felt. Kortsalet gav ei inntekt på kr 800 (2018: kr 600).

## Informasjon - tiltak for friluftsliv

Informasjon og tilrettelegging er eit prioritert arbeidsfelt for fjellstyret.

### Tilrettelegging for friluftslivet

På tilrettelegging for friluftslivet har fjellstyret brukt kr 51.025 (2018: 53.347). Av dette utgjer tiltak på «Mjølke-Lars bue» i Flikja kr 9.761. Bua vart leigd ut det meste av juni, juli og august. Utleigeinntekt for 2019 var på kr 35.260 (2018:16.200)



### Oversikt på tiltak i statsallmenningen:

Informasjonstavler: 12 stk.

Skilt: 85 stk.

Rastebord: 29 stk.

Doar: 13 stk.

Parkeringsplassar: 11 stk.

Open bu: 1 stk.

Bu til utleige (inkl båt): 1 stk.

Gapahuk: 1 stk.

Båt til fri bruk: 1 stk.



## Informasjon

Internett er den viktigaste kjelda for å finne informasjon om fjellstyret og statsallmenningen.

Fjellstyret har nettside ([www.vestre-slidre-fjellstyre.no](http://www.vestre-slidre-fjellstyre.no)) med informasjon om jakt, fiske og anna orientering om allmenningen. Frå 2003 er fjellstyrevedtak,



årsmelding og offentlig ettersyn tilgjengeleg her. Fjellstyret fekk i 2018 ny nettside som er tilpassa mobil og nettbrett.

Fjellstyret har i år etablert side på Facebook; [www.facebook.com/vestreslidrefjellstyre](http://www.facebook.com/vestreslidrefjellstyre). Informasjon på Facebook er eit supplement til vanleg nettside.



### Inatur

Internettportalen [www.inatur.no](http://www.inatur.no) er eit felles satsingsområde for Norges Skogeierforbund, Norges jeger- og fiskerforbund, Statskog og Norges fjellstyresamband. På portalen skal du kunne få informasjon og kjøpe tenester innan jakt, fiske, hytteutleige og kart. Fjellstyret tilbyr jakt- og fiskekort på internett frå Inatur. Søknad og tildeling av elgjakt går også gjennom Inatur.



### Turkart

Sal av kartet gav ei inntekt på kr 8.585 (2018: 10.825).

## Rekruttering til friluftsliv

Arbeidet med rekruttering av ungdomar til jakt, fiske og friluftsliv i samarbeid med skulen og jeger- og fiskarlaget er ført vidare med mellom anna fiskeutsetting med 9. klasse, isfiskedag i mars for 5. klassane og fiskedag i juni ved Buaråne for 6. klassane. Saman med jeger- og fiskarlaget er det arrangert ein familiefiskedag ved Buaråne i juli. Samarbeidsgruppa har ein 30-manns lavo, båt, fiskeutstyr, turutstyr m.m. Dette utstyret blir brukt i ulike samanhengar på skulen og andre arrangement. Fjellstyret dekkjer som tidlegare kostnadane til jegerprøven og gir gratis fiske- og jaktkort for ungdom tom 20 år.

”Turmål i Vestre Slidre” er eit friluftstiltak som fjellstyret driv. Målet er å få folk i alle aldrar ut på tur og bli kjent i kommunen. Dette er 10 turmål i forskjellige delar av kommunen og deltakarane blir premiært med ein keramikkopp. Vestre Slidre sparbank er med å dekke delar av utgiftene til krus. Til saman er levert 115 stk. skjema frå personar som har gått turane.



Motiv på turmålkoppen 2019

## Motorisert ferdsel i utmark

Ulovleg bruk av snøskuter varierer over tid og sist år har det vore fleire tilfelle som kan tyde på auka aktivitet i enkelte område. Det mest bekymringsfulle er likevel at det har vore fleire tilfelle med barmarkskjøring med bil og ATV og dette gir langvarige spor i terrenget.

Erfaring syner likevel at ein del miljø er tøffare og politiet tilrår fjelloppsynet å vera varsam med å drive slikt oppsyn åleine. Fjelloppsynet har det siste året opplevd trugane oppførsel

under snøskuterkontroll. Etter tiltak frå regionalt oppsynsutval har fjellstyret vedteke å stille fjelloppsynet til disposisjon for snøskuterkontroll over kommunegrensene i samarbeid mellom politi, SNO og fjelloppsynet. I 2019 er det gjennomført fleire kontrollar vinterstid ut over Vestre Slidre statsallmenning, både gjennom sal av tenester (SNO og Ulnes sameige), samt samarbeid med politiet.

Lov om ”Motorisert ferdsel i utmark” vart endra på ein del punkt i 2015. Ved denne lovendringa vart grunneigar sin styringsrett med motorisert ferdsel i utmark overført frå Statskog til fjellstyret. Fjellstyret har vore pådrivar i prosessen då ein såg behov for å styre motorisert ferdsel i utmark meir enn det Statskog og kommunen gjorde. Fjellstyret har gjort eit prinsippvedtak om korleis ein skal behandle saker knytt til motorisert ferdsel i utmark. Det vil bli utarbeidd avtaler med løypelaga basert mal godkjent av DNT, NFS mfl.

## Tilskot

### Tilskot frå fjellstyret

Fjellstyret har gjeve kr 32.150 i tilskot (2018: kr 33.925). Fjellstyret har i 2019 berre gjeve tilskot til skotpremie. Fjellstyret og kommunen avtale om å dele likt på utgiftene til skotpremie. Tilskot til skotpremie var på kr 32.150.

I samarbeid med Vestre Slidre kommune har fjellstyret i mange år hatt ei tilskotsordning til framføring av straum eller innkjøp av aggregat til stølar med mjølkeproduksjon. Stølbrukarar som bind seg til mjølkeproduksjon på stølen i 5 år får 30 % tilskot, avgrensa til kr 50.000. Tilskotsordninga kan til ein viss grad binde opp kva andre tiltak fjellstyret kan støtte. Det vart ikkje gjeve tilskot til straum eller aggregat i 2019.

### Grunneigarfondet

Festeinntektene frå statsallmenningen blir delt likt mellom Grunneigarfondet og fjellstyret. Privatpersonar, kommunar, organisasjonar og andre kan søkje om tilskot eller lån Frå Grunneigarfondet til tiltak i allmenningane eller som utnyttar resursar frå allmenningane. Statskog administrerer bruken av fondet.

I framlegg til ny fjellov har fleirtalet foreslege at alle grunneigarinntekter skal delast likt mellom Grunneigarfondet og fjellstyret. I høyring til ny fjellov tilrådde fjellstyret at ein større del av grunneigarinntektene kunne bli att i lokalsamfunnet. Fjellstyret foreslo at lovtekst vart endra til at fjellstyret skal minimum ha 50% av alle brutto grunneigarinntekter og at ev. fordeling ut over 50% kan fastsetjast i eigen forskrift.

## Økonomi

### Generelt

Fjellstyret er eit frittstående organ både økonomisk og administrativt. Alle inntekter frå jakt og fiske i allmenningen går direkte til fjellstyret. Festeinntektene frå hytter/hotell blir delt likt mellom fjellstyret og Grunneigarfondet (administrert av Statskog). Fjellstyret får refundert halvparten av utgiftene til godkjent oppsynsordning direkte frå staten ved eige post i statsbudsjettet. Sum i statsbudsjettet aukar langt mindre enn utgifter til oppsyn aukar. Godkjent oppsynsordning er slik at det i praksis er ein refusjon på ca. 30%.

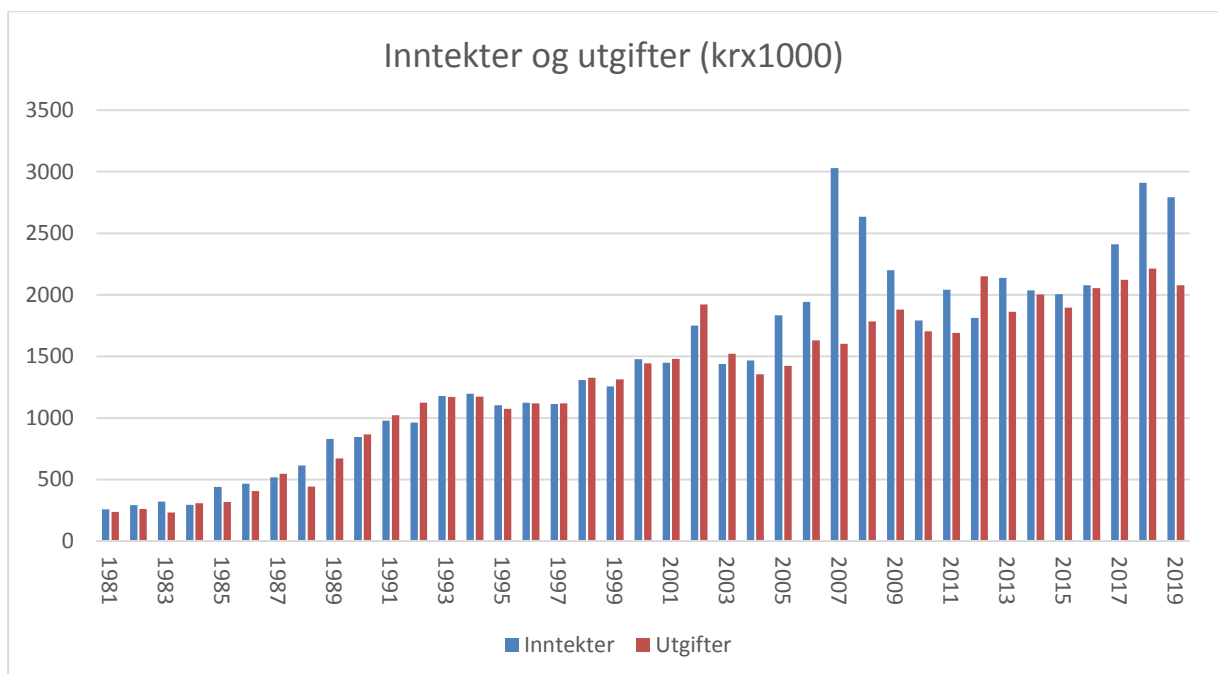
### Resultat

Rekneskapet viser inntekt på kr 2.793.623 (inkl. finansinntekt på 42.936) og utgift på kr 2.079.602. Dette gir eit overskot på kr 714.021 (2018: 640.722). Overskotet har dei siste åra auka ein del. I 2019 var det eit godt rypeår og det gav betre inntekt enn i eit normlår. Bestanden av småvilt vil variera frå år til år. Sidan 2012 har vi freda rypa tre av åra. Inntekt frå småviltjakt er i normale år ei vesentleg inntekt for fjellstyret og redusert kortsal vil få stor

innverknad på inntekta. Elgstamma er redusert og gir langt mindre inntekt enn tidlegare, men har auka litt dei siste to åra. Festeinntektene har ein klar oppgang grunna auka utbygging på Vaset. Vi har auka inntekt på oppdrag dei siste åra, men det ikkje så stort overskot då vi får auka lønnsutgifter. Fjellstyret har stor del av eigenkapitalen ståande som bankinnskot og finansinntektene er redusert som tidlegare år grunna nedgang i rentenivå. Auka overskot i 2019 kjem òg av reduserte lønnsutgifter grunna langtidssjukemelding. Rypestamma vil variere mykje frå år til år og ein må rekne med å måtte frede rypa enkelt år. I desse åra må ein rekne med å gå med underskot.

Festeinntekter blir regulert i samsvar med KPI (konsumprisindeks) og prisrammer på jakt og fiske har også vore regulert etter KPI. Auken i refusjon til oppsyn frå staten har vore mindre enn KPI. Ein stor del av fjellstyret sine utgifter er lønnskostnader og lønnsutvikling er større enn KPI, spesielt utgifter til pensjon har auka. Dette gjer at inntektsgrunnlaget til fjellstyret på sikt blir gradvis redusert. Utbygging på Vaset med auka festeinntekter, har gjort til at fjellstyret likevel har klart å halde oppe inntektsnivået. Om det blir ei regelendring i ny fjellov, slik at fjellstyret får minimum 50% av alle festeinntekter, vil dette slå positivt ut for fjellstyret.

Fjellstyret har dei siste to åra auka inntekta og har litt betre økonomisk handlingsrom. Ein har derfor planlagt å setja opp ei fjellstyrehytte som skal leigast ut. Dette vil kunne gi like god avkastning som i bank, i tillegg vil dette vera eit svært godt tilbud til jakt-, fiske- og friluftinteressene. Det er viktig at ein sørgjer for å investere i fiskekulturarbeid slik at fisket også i framtida kan vera til glede for besøkande og samstundes kan gi inntekter. Det er også viktig å forvalte jaktressursane på ein slik måte at det kan vera ein berekraftig ressurs for framtida. Fjellstyret arbeider kontinuerleg med å redusere driftsutgifter og sjå på inntektsmuligheiter.

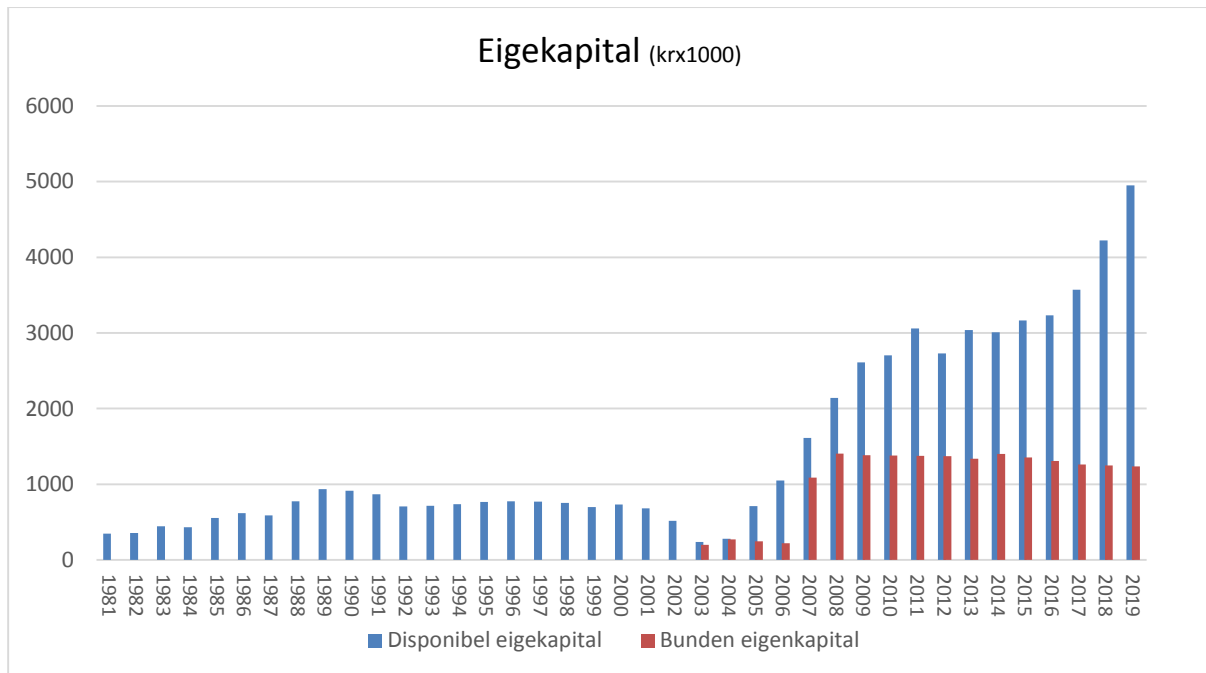


*Det store overskotet i 2007/2008 er i hovudsak pga. av innløyasing av fester. Beløpet er avsett i eit fond, der rentene skal kunne brukast til drift.*

### Eigenkapital

Eigenkapitalen er den 31.12.19 kr 6.185.484 (2018: 5.471.464) inkludert anleggsmidler på kr 179.804 og festefond kr 1.058.134. Disponibel eigenkapital er pr. 31.12.19 kr 4.947.546 (2018: 4.223.156).

Eigenkapitalen var nokre år så låg at vi måtte låne for å drive gjennom året, men fjellstyret har dei siste åra bygd opp eigenkapitalen til eit akseptabelt nivå. Ikkje all eigenkapital er disponibel, då ein del av eigenkapitalen er bunden opp i festefond, bygningar mm. Disponibel eigenkapital bør ligge omtrent på dagens nivå og ikkje gå under normal omsetning for året.



Slidre den 31.03.2020

Lars Kvissel  
fjellstyreleiar

Åshild Reien  
nestleiar

Terje Kjøs  
styremedlem

Anne Berit Strømmen Strand  
styremedlem

Gerd Nanti Vika Helle  
styremedlem

Harald Ranum  
dagleg leiar

**Vedlegg:** Resultatrekneskap  
Balanse  
Revisjonsmelding



**Resultatrekneskap**

# Resultat

for

## VESTRE SLIDRE FJELLSTYRE

Kontonavn	År2019	År 2018
<b>Salgs- og driftsinntekt</b>		
Rognsalg	23 855	28 728
Kartsalg avg. pliktig	8 585	10 825
Elgtrekk utleie	904	438
Oppdrag utleige avg.pl	148 991	162 928
Varesalg /uttak av varer	2 675	
Rådyrkort mva.fri	800	600
Elgjakt Grunnavgift avg.fri frå 2007	110 996	85 741
Fiskekort utanbygds	288 874	282 324
Fiskekort innanbygds	61 550	71 163
Fisking i Valdres	10 195	15 000
Jaktkort smårovvilt	3 900	2 500
Jaktkort utanb. regulert	359 190	543 291
Jaktkort innanbygds	30 176	27 050
Treningskort	115 685	110 790
Andre avg.frie inntekter	10 170	12 250
Vassdragereg. & premiering Bægav.	11 176	9 849
Tilskott		93 000
Refusjon oppsynutg. stat	324 267	322 221
Festeavgift	1 194 316	1 051 794
Hytteutleige Flikja	35 560	16 200
Leieinntekt beite	8 790	38 670
Salgssum immat eiend og varige dr.m.		24 800
<b>Salgs- og driftsinntekt</b>	<b>2 750 654</b>	<b>2 910 162</b>
<b>Varekostnad</b>		
Lagerending kart	2554,4	18 910
Varer for videresalg		9 000
<b>Varekostnad</b>	<b>2 554</b>	<b>27 910</b>
<b>Dekningsbidrag</b>	<b>2 748 100</b>	<b>2 882 252</b>
<b>Lønnskostnad</b>		
Lønn fjelloppsyn fast	603 913	587 510
Div tillegg fjelloppsyn	67 201	49 136
Lønn midlertidig tilsette	76 322	59 746
Lønn fjellstyremedlemmer	14 485	58 447
Kveld/helgetillegg	29 105	15 544
Sykelønn	218 388	230 431
Påløpt lønn ikkje utbet.		-11 345
Feriepenger	130 309	129 003
Pensjon klp fri	193 984	162 468
Pensjon klp motkonto	-193 426	-161 928
Motkonto fri forsikring	-558	-540

Trekkpliktig bilgodtgjørelse	6 314	6 369
Møtegodtgj. Fjellstyre	79 772	57 686
Arbeidsgiveravgift	67 628	69 642
Arb.giv.avg av påløp. Feriepenger	8 340	8 256
Aga.pl. pensjonskost	193 426	161 928
Refusjon av sjukepenger	-232 792	-158 758
Refusjon sjukepenger	-232 792	-139 183
Motkonto refusjon sjukepenger	232 792	139 183
Yrkesskadeforsikring	1 492	539
<b>Lønnskostnad</b>	<b>1 263 902</b>	<b>1 264 135</b>

**Driftskostn. og av- og nedskrivninger**

Avskriv. bygning/fast eie	12 400	12 400
Avskr. maskiner og inventar	7 000	29 572
Bensin/diesel	4 644	4 108
Leie lokale	44 912	44 912
Reinhald lokale	4 292	4 292
Lys/varme lokaler	15 582	12 481
Leie datasystemer	10 334	6 827
Leie andre kontormaskiner		3 444
Utstyr/mater.kjøp/rep	8 744	167 411
Bu i Flikja - Mjølke Lars	9 761	29 049
Telefon/datautstyr mm	13 561	8 831
Arbeidsklær og arbeidsutstyr	10 582	26 787
Fiskekulturarbeid & stamfiske	96 162	80 662
Jakt & fiskestatistikk	13 997	33 877
Friluftsmidler	41 264	24 298
Snøscooter/elgtrekk	1 401	1 300
Diverse utgifter	12 681	5 630
Revisjonshonorar	10 490	11 421
Regnskapshonorar	87 677	78 641
Kontorrekvisita	6 870	10 804
Aviser, tidsskrifter, bøker o l		1 154
Møte, kurs, oppdatering o l	622	18 208
Mobil 952 88 222 (ludo/talkmore)		50
Mobil 957 04 838 fjellst. H.Ranum	1 896	
Porto	3 363	748
<b>Driftskostn. og av- og nedskrivninger</b>	<b>418 233</b>	<b>616 907</b>

**Annen driftskostnad**

Bil & km godtgj. oppg.pli	50 097	45 798
Diett/reise utgifter	16 720	26 658
Provisjon kortsalg	106 055	121 012
Annonser	3 134	
Internett, domene mm	10 600	21 288
Kontingent, fradragsberettiget	136 744	114 882
Tilskott	32 155	33 925

Tilskott almenn.formål		
Gaver		1 581
Forsikringspremie	12 844	15 392
Styre & bedr.forsaml.møte	5 776	955
Øredifferanser v/avstemming	-53	1
Eigedomsskatt	803	13 923
Bank- og kortgebyr	2 596	1 716
Purregebyr kunder/leverandør	70	1 518
Administrasjonsavgift jakt mm	17 373	3 000
Tap på fordringer		
<b>Annen driftskostnad</b>	<b>394 913</b>	<b>401 649</b>
<b>Driftsresultat</b>	<b>671 052</b>	<b>599 561</b>
Renteinntekt bank	42968,9	41 286
Renteinntekt FOSA		
Renteinntekt kunder		
Rentekostnad leverandører		-125
<b>Netto finansposter</b>	<b>42 969</b>	<b>41 161</b>
<b>Ordinært resultat før skattekostnad</b>	<b>714 021</b>	<b>640 722</b>
<b>Ordinært resultat</b>	<b>714 021</b>	<b>640 722</b>
<b>Årsresultat</b>	<b>714 021</b>	<b>640 722</b>

## Balanse

for  
**VESTRE SLIDRE FJELLSTYRE**

### Kontonavn

#### EIENDELER

Lager vaset	50 000	60 000
Naust til stamfiske	30 800	33 200
Snøscooter Polaris 800 Svitchb.		0
Polaris Snøscooter 600RMK JS 6186	1	1
Snøscooter Polaris Assault RMK 146 JS4497	21 000	28 000
Aksjer	1	1
Valdres utmarkskontor	1	1
KLP egenandelinnskudd	78 000	68 970
Langs. fordr. FOSA as	1	1
Langs. lån til FOSA as	0	0
<b>Anleggsmidler</b>	<b>179 804</b>	<b>190 174</b>
Lager kart	12 202	14 756
Kundefordringer	119 165	203 293
Påløpt renteinntekt	-8	-47

Påløpt inntekt/forsk.bet.kostn.	14 000	
Vipps	147	
2153.07.04561 driftskonto	2 922 354	2 122 925
2153.60.04669 kapitalkont	3 206 082	3 164 938
2153.07.08567 oppdragskto	19 785	6 477
2153.52.26269 jaktkort	31	49 038
2153.5210451 Vasetutbyggingen	41 055	40 928
2153.69.00125 skattetrekk	143 267	99 222
<b>Omløpsmidler</b>	<b>6 478 080</b>	<b>5 701 530</b>
<b>Eiendeler</b>	<b>6 657 884</b>	<b>5 891 704</b>
<hr/>		
<b>EGENKAPITAL OG GJELD</b>		
Annen egenkapital	-5 127 350	-4 413 330
Fond for innløste festetomter/avgifter	-1 058 134	-1 058 134
<b>Opptjent egenkapital</b>	<b>-6 185 484</b>	<b>-5 471 464</b>
<b>Egenkapital</b>	<b>-6 185 484</b>	<b>-5 471 464</b>
Leverandørgjeld	-52 410	-95 275
Forskuddstrekk	-143 267	-99 222
Fagforeningskontingent	552	1 980
Oppgjørskonto merverdiavgift	-22 232	-27 216
Skyldig/betalt arbeidsgiveravgift	-26 477	-8 759
Påløpt arbeidsgiveravgift	-8 339	-8 256
Erstatningsfond/Vasetutbyggingen	-41 055	-40 928
Skyldig lønn	0	0
Utlegg tilsette	-106	-2 137
Skyldige feriepenger	-130 309	-129 002
Påløpt kostnad og forskuddsbet.innt.	-48 757	-11 425
Avsetning tilskott veg		
Avsetning andre tilskott		
Annen kortsiktig gjeld		
<b>Kortsiktig gjeld</b>	<b>-472 399</b>	<b>-420 240</b>
<b>Gjeld</b>	<b>-472 399</b>	<b>-420 240</b>
<b>Egenkapital og gjeld</b>	<b>-6 657 884</b>	<b>-5 891 704</b>

## **Revisjonsmelding**

---

VESTRE SLIDRE FJELLSTYRE

---



## **Vestre Slidre fjellstyre**

Postadresse: Slidrevegen 20, 2966 Slidre

Telefon kontor: 61345088/61345089

Telefon mobil: 957 04 838 / 909 21 654

E-post: [vestre.slidre@fjellstyra.no](mailto:vestre.slidre@fjellstyra.no)

Internett: [www.vestre-slidre-fjellstyre.no/](http://www.vestre-slidre-fjellstyre.no/)

[www.facebook.com/VestreSlidrefjellstyre](https://www.facebook.com/VestreSlidrefjellstyre)